

附表2

臺南市永康國小因應新型冠狀病毒COVID-19（武漢肺炎）
停課期間學生線上自主學習規劃表(停課時確認進度方式)

- 一、實施年級: 一 年級
 二、實施班級: 一 年 1 班
 三、課程類別：
 1. 國語文 2. 英語文 3. 數學 4. 社會 5. 自然科學(自然與生活科技)
 6. 藝術(藝術與人文) 7. 健康與體育 8. 彈性(多美好) 9. 彈性(Eng向美好世界)
 10. 數位e把罩 11. 綜合活動 12. 彈性(擁抱閱讀) 13. 彈性(當我們童在永康)
 14. 生活 15. 本土
 四、停課時間: 110年5月19日起至110年6月14日。
 五、線上輔助自主學習規劃：(停課公布後，導師與科任教師協同完成此規畫表)

學習領域或科目	規劃進度	節數	教學資源或教材	教學策略 (須含師生互動:可視訊、線上討論、e-mail 及作業回饋等)	評量方式
國語文	一、國語課本 P85-86 P87 P88 P76-77 P92-93 P94 P95 P96 P97 P98 P100-103 P104 P105 P106 P107 P108-111 P112 P113 P114 P115 P116 P117 二、線上課程 (學習吧)	22	一、第九課 1.認識詞語 2.造詞 3.閱讀 二、第十、十一、十二課 1.朗讀課文 2.生字練習 3.認識詞語 4.造詞 5.閱讀 二、線上課程 (學習吧) 第九、十、十一、十二課 觀看各單元學習內容，並完成測驗卷	一、紙筆作業 習寫生字 練習造詞 短語仿寫 (可寫在格子簿或空白紙) 習作 二、線上測驗 (學習吧) 第九、十、十一、十二課	1.紙筆作業 2.學習吧線上測驗

	第九、十、十一、十二課 1.單元學習內容 2.測驗卷				
閩南語	1.第一課~第四課的課文複習 2.第五課課文(當時才會天光)預習朗誦 3.讀熟L1~L5的課文。 4.會唱L1~L5的律動歌曲。 5.看〈每工一句〉的影片一則。 6.〈兒童生活教育動畫〉每天欣賞一則。	4	1.線上課程(學習吧) 2.公視台 3.網路資源 4.真平電子書	1.線上課程(學習吧) 2.利用電子書、學習吧、公視台、及網路等資源,來引起小朋友自我學習的興趣,並能主動學習。	1.會朗誦第一課~第五課的課文 2.開學後課文的驗收。 3.可以知道24節氣。 4.能和爸媽分享〈兒童生活教育動畫〉中的點滴及自己的想法。
數學	一、數學課本 P86-88 P89-90 P91-93 P94 P95-97 P98、99 P100、101 P102、103 P104、105 P106、107 P108、109 P112-114 P115-117 P118、119 二、線上課程(學習吧) 第七單元7-2、7-3 第八單元 第九單元 1.單元學習內容 2.測驗卷	14	一、數學課本 7-2、7-3、第八、九單元 1.例題練習 2.練習七、練習八、練習九 二、線上課程(學習吧) 1.觀看7-2、7-3、第八、九單元各單元學習內容 2.完成測驗卷	一、紙筆作業 1.例題練習 2.練習 二、線上課程(學習吧) 1.觀看各單元學習內容 2.完成測驗卷	1.紙筆作業 2.學習吧線上測驗

<p>健康與體育</p>	<p>體育</p> <ol style="list-style-type: none"> 1.跳躍大進擊 2.手腳並用 3.大家來跳繩 <p>活力跳繩操(影)</p> <ol style="list-style-type: none"> 4.我有好身手 墊上模仿秀(影) 5.反應高手 走走跑跑(影) 6.玩球趣味多 桌球趣味多(影) 7.玩球樂 排球樂無窮(影) <p>健康</p> <p>一、第四單元:自我保護小勇士</p> <p>二、第五單元:抗病小高手</p> <p>三、第五單元:抗病小高手 課本:68頁到71頁</p> <p>四、三單元複習:帶著眼耳鼻去旅行 配合課本第38頁到51頁</p>	<p>體育7</p> <ol style="list-style-type: none"> 1.學習吧線上課程 2.網路影片 <p>健康2</p> <p>一、第四單元:自我保護小勇士</p> <ol style="list-style-type: none"> 1.蝴蝶朵朵故事書賞析 請參閱 https://www.youtube.com/watch?v=hu-tMErjtig 2.課本複習P.56-57 閱讀課本並完成課本題目P58-61 3.兒童防身操: 請參閱: https://www.youtube.com/watch?v=rMDP5S90KKM <p>二、第五單元:抗病小高手</p> <p>防疫小英雄: 請參閱影片 https://www.youtube.com/watch?v=021c8Fq9hzo</p> <p>如何正確洗手: 請參閱影片: https://www.youtube.com/watch?v=iK7QfIck2qq</p> <p>3.請閱讀課本並回答課本內容:P.62-P.67</p> <p>三、第五單元:抗病小高手 複習:課本:62頁到67頁 完成課本:68頁到71頁 (5/31-6/4)</p> <p>看影片認識腸病毒:</p> <ol style="list-style-type: none"> 1.甚麼是腸病毒(一): https://www.youtube.com/watch?v=EbDfEqJsl2Q 	<ol style="list-style-type: none"> 1.復課後實際檢測 2.影片賞析 <p>影片賞析</p>	
--------------	---	--	---	--

		<p>2.甚麼是腸病毒(二): https://www.youtube.com/watch?v=DS-TA1stV-Y</p> <p>3.預防腸病毒: https://www.youtube.com/watch?v=rODknKHcl4E</p> <p>4.補充教材 認識登革熱: https://www.youtube.com/watch?v=VCA-XoHiigc</p> <p>5.補充教材 登革熱預防: https://www.youtube.com/watch?v=COOE51Tft8</p> <p>教材:健康課本電子書: https://reader.oneclass.com.tw/a0a82e05ecf76d74</p> <p>四、第三單元複習:帶著眼耳鼻去旅行 配合課本第38頁到51頁 (6/7-6/11)</p> <p>護眼篇</p> <p>1. eye眼動起來兒童律動MV: https://www.youtube.com/watch?v=1J6AFPFfDUJ</p> <p>2.保護眼睛不近視: https://www.youtube.com/watch?v=npXU_YOzzA0</p> <p>3.參閱課本38頁到41頁</p> <p>愛耳篇</p> <p>1. 認識耳朵: https://www.youtube.com/watch?v=CxJm8vuA2w</p> <p>2. 耳朵的構造: https://www.youtube.com/watch?v=F3ww80</p>	
--	--	--	--

			<p>NJ_wU</p> <p>3. 保護耳朵: https://www.youtube.com/watch?v=t2C1FMptki4</p> <p>4. 參閱課本42頁到45頁</p> <p>愛鼻篇</p> <p>1. 流鼻血怎麼辦: https://www.youtube.com/watch?v=C_bkJItacoY</p> <p>2. 參閱課本46頁50頁</p> <p>教材:健康課本電子書: https://reader.oneclass.com.tw/a0a82e05ecf76d74</p>		
生活	<p>一、生活課本</p> <p>P88-89 P90-91 P94-95 P96 P98-99 P100-101 P102-103 P104-105 P106-107 P108-109 P110-111 P112-113 P114-115 P116-117 P118-119 P120-121 P122-123 P124</p> <p>二、線上課程 (學習吧)</p> <p>1. 第4-3、5-1、5-2、5-3、6-1單元學習內容</p> <p>2. 測驗卷</p>	23	<p>一、生活課本</p> <p>4-3色彩真奇妙 5-1天氣變熱了 5-2 夏天的活動 5-3熱鬧的端午節 6-1天上來的水</p> <p>二、線上課程 (學習吧)</p> <p>1. 觀看各單元學習內容</p> <p>2. 完成測驗卷</p>	<p>一、實作</p> <p>1. 畫圖 (衣服製作)</p> <p>2. 勞作 (摺扇子)</p> <p>3. 香包製作 (配合附件五)</p> <p>4. 遮陽帽製作 (配合附件六)</p> <p>一、線上課程 (學習吧)</p> <p>1. 觀看各單元 (4-3、5-1、5-2、5-3、6-1) 學習內容</p> <p>2. 完成測驗卷</p>	<p>1. 作品</p> <p>2. 學習吧線上測驗</p>

彈性(多美好)	1.自己做蛇棋 2.吹龍舟比賽	4	1. 利用國語課本第91-92頁，和家人玩蛇棋 2. 自行設計蛇棋 3. 和家人比賽誰的龍舟比較快	1.完成蛇棋製作 2.製作龍舟	1.蛇棋作品 2.龍舟作品
彈性(Eng向美好世界)	複習Aa-Zz	4	翰林線上學習網(5/28)前 學習吧將增加單元,請跟著學習 1.熟悉字母Aa到Zz字母名字跟聲音： https://www.youtube.com/watch?v=ffeZXPtTGC4 2.均一平台熟悉字母書寫及相關字彙： https://www.junyacade.my.org/junyi-english/junyi-english-lettersandphonics/e1a 3.翰林英語自學網，課本習作內容都在這： https://ieng.hle.com.tw/selflearning/ 4.名人說故事： https://www.youtube.com/watch?v=xoiS5ZFtqVg 觀看學習吧的課程	學習吧課程	依學習吧完成度評分
彈性(擁抱閱讀)	課程已完成	課程已完成	課程已完成	課程已完成	課程已完成
彈性(當我們童在永康)	1.(性平、性侵害防制教育)自我保護 2.(家暴防制教育)面對情緒、人際衝突	4	1.「你不可以隨便摸我」PPT 2.「你不可以隨便摸我」學習單 3.「是蝸牛開始的」PPT 4.「是蝸牛開始的」學習單	習寫學習單	完成學習單

附表2

**臺南市永康國小因應新型冠狀病毒COVID-19（武漢肺炎）
停課期間學生線上自主學習規劃表(停課時確認進度方式)**

- 一、實施年級: 一 年級
 二、實施班級: 一 年 2 班
 三、課程類別：
 1. 國語文 2. 英語文 3. 數學 4. 社會 5. 自然科學(自然與生活科技)
 6. 藝術(藝術與人文) 7. 健康與體育 8. 彈性(多美好) 9. 彈性(Eng向美好世界)
 10. 數位e把罩 11. 綜合活動 12. 彈性(擁抱閱讀) 13. 彈性(當我們童在永康)
 14. 生活 15. 本土
 四、停課時間:110年5月19日起至110年6月14日。
 五、線上輔助自主學習規劃：(停課公布後，導師與科任教師協同完成此規畫表)

學習領域或科目	規劃進度	節數	教學資源或教材	教學策略 (須含師生互動:可視訊、線上討論、e-mail及作業回饋等)	評量方式
國語文	一、國語課本 P85-86 P87 P88 P76-77 P92-93 P94 P95 P96 P97 P98 P100-103 P104 P105 P106 P107 P108-111 P112 P113 P114 P115 P116 P117 二、線上課程(學習吧) 第九-十二課 1.單元學習內容 2.測驗卷	22	一、第九課 1.認識詞語 2.造詞 3.閱讀 二、第十、十一、十二課 1.朗讀課文 2.生字練習 3.認識詞語 4.造詞 5.閱讀 二、線上課程 (學習吧) 第九、十、十一、十二課 觀看各單元學習內容，並完成測驗卷	一、紙筆作業 習寫生字 練習造詞 短語仿寫 (可寫在格子簿或空白紙) 習作 二、線上測驗 (學習吧) 1.觀看第九課、第十課學習內容 2.完成測驗卷	1.紙筆作業 2.學習吧線上測驗

數學	一、數學課本 P86-88 P89-90 P91-93 P94 P95-97 P98、99 P100、101 P102、103 P104、105 P106、107 P108、109 P112-114 P115-117 P118、119 二、線上課程 (學習吧) 第七單元7-2、7-3 第八單元 第九單元 1.單元學習內容 2.測驗卷	14	一、數學課本 7-2、7-3、第八、九單元 1.例題練習 2.練習七、練習八、練習九 二、線上課程 (學習吧) 1.觀看7-2、7-3、第八、九單元各單元學習內容 2.完成測驗卷	一、紙筆作業 1.例題練習 2.練習 二、線上課程 (學習吧) 1.觀看各單元學習內容 2.完成測驗卷	1.紙筆作業 2.學習吧線上測驗
閩南語	1.第一課~第四課的課文複習 2.第五課課文(當時才會天光)預習朗誦 3.讀熟L1~L5的課文。 4.會唱L1~L5的律動歌曲。 5.看〈每工一句〉的影片一則。 6.〈兒童生活教育動畫〉每天欣賞一則。	4	1.線上課程(學習吧) 2.公視台 3.網路資源 4.真平電子書	1.線上課程(學習吧) 2.利用電子書、學習吧、公視台、及網路等資源，來引起小朋友自我學習的興趣，並能主動學習。	1.會朗誦第一課~第五課的課文 2.開學後課文的驗收。 3.可以知道24節氣。 4.能和爸媽分享〈兒童生活教育動畫〉中的點滴及自己的想法。
健康與體育	體育 1.跳躍大進擊 2.手腳並用 3.大家來跳繩 活力跳繩操(影) 4.我有好身手 墊上模仿秀(影) 5.反應高手 走走跑跑(影) 6.玩球趣味多 桌球趣味多(影) 7.玩球樂 排球樂無窮(影) 健康 一、第四單元:自我保護小勇士	體育7 健康2	1.學習吧線上課程 2.網路影片 一、第四單元:自我保護小勇士 1.蝴蝶朵朵故事書賞析 請參閱 https://www.youtube.com/watch?v=hu-tMErjtig 2.課本複習P.56-57 閱讀課本並完成課本題	1.復課後實際檢測 2.影片賞析 影片賞析	復課後共同討論並完成學習單 完成課本內容

<p>二、第五單元:抗病小高手</p> <p>三、第五單元:抗病小高手 課本:68頁到71頁</p> <p>四、三單元複習:帶著眼耳鼻去旅行 配合課本第38頁到51頁</p>	<p>目P58-61</p> <p>3.兒童防身操: 請參閱: https://www.youtube.com/watch?v=rMDP5S90KKM</p> <p>二、第五單元:抗病小高手 防疫小英雄: 請參閱影片 https://www.youtube.com/watch?v=021c8Fq9hzo</p> <p>如何正確洗手: 請參閱影片: https://www.youtube.com/watch?v=iK7QfCk2qg</p> <p>3.請閱讀課本並回答課本內容:P.62-P.67</p> <p>三、第五單元:抗病小高手 複習:課本:62頁到67頁 完成課本:68頁到71頁(5/31-6/4)</p> <p>看影片認識腸病毒: 1.甚麼是腸病毒(一): https://www.youtube.com/watch?v=EbDfEqJsI20</p> <p>2.甚麼是腸病毒(二): https://www.youtube.com/watch?v=DS-TA1stV-Y</p> <p>3.預防腸病毒: https://www.youtube.com/watch?v=rODknKHcl4E</p> <p>4.補充教材 認識登革熱: https://www.youtube.com/watch?v=VCA-XoHiigc</p> <p>5.補充教材 登革熱預防: https://www.youtube.com/watch?v=COOE51TfT8</p> <p>教材:健康課本電子書: https://reader.oneclass.com.tw/a0a82e05ecf76d74</p> <p>四、第三單元複習:帶著</p>		
---	---	--	--

			<p>眼耳鼻去旅行 配合課本第38頁到51頁 (6/7-6/11)</p> <p>護眼篇</p> <p>1. eye眼動起來兒童律動MV: https://www.youtube.com/watch?v=1J6AFPFFDU</p> <p>2.保護眼睛不近視: https://www.youtube.com/watch?v=npXU YOz zA0</p> <p>3.參閱課本38頁到41頁</p> <p>愛耳篇</p> <p>1. 認識耳朵: https://www.youtube.com/watch?v=CxJm8vuA2w</p> <p>2. 耳朵的構造: https://www.youtube.com/watch?v=F3ww80Nj_wU</p> <p>3. 保護耳朵: https://www.youtube.com/watch?v=t2C1FMptki4</p> <p>4.參閱課本42頁到45頁</p> <p>愛鼻篇</p> <p>1.流鼻血怎麼辦: https://www.youtube.com/watch?v=C_bkJItacoY</p> <p>2.參閱課本46頁50頁</p> <p>教材:健康課本電子書: https://reader.oneclass.com.tw/a0a82e05ecf76d74</p>		
生活	<p>一、生活課本</p> <p>P88-89</p> <p>P90-91</p> <p>P94-95</p> <p>P96</p> <p>P98-99</p> <p>P100-101</p> <p>P102-103</p> <p>P104-105</p> <p>P106-107</p> <p>P108-109</p> <p>P110-111</p> <p>P112-113</p> <p>P114-115</p>	23	<p>一、生活課本</p> <p>4-3色彩真奇妙</p> <p>5-1天氣變熱了</p> <p>5-2 夏天的活動</p> <p>5-3熱鬧的端午節</p> <p>6-1天上來的水</p> <p>二、線上課程(學習吧)</p> <p>1.觀看各單元學習內容</p> <p>2.完成測驗卷</p> <p>1.課本第155頁:小陀螺 音樂學習</p> <p>2.可開啟以下 youtube</p>	<p>一、實作</p> <p>1.畫圖 (衣服製作)</p> <p>2.勞作 (摺扇子)</p> <p>3.香包製作(附件五)</p> <p>4.遮陽帽製作(附件六)</p> <p>二、線上課程(學習吧)</p> <p>1.觀看各單元 學習內容 (4-3,5-1,-2,5-3,6-1)</p> <p>2.完成測驗卷</p> <p>-----</p> <p>1.藉由樂譜更認識音樂節拍</p>	<p>1.作品</p> <p>2.學習吧線上測驗</p> <p>3.歌唱驗收，配合節拍。</p>

P116-117
P118-119
P120-121
P122-123
P124

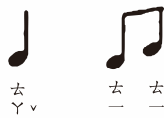
二、線上課程
(學習吧)

- 1.第4-3、5-1、5-2、5-3、6-1單元學習內容
- 2.測驗卷

三、第五單元:夏天與端午(5/31-6/4)

四、第六單元:雨和水(6/7-6/11)

拍手



試著拍出課本第155
頁拍子(可參考拍子對
照表)




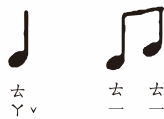
1.複習聆聽課本第72
頁，萊昂·耶賽爾，玩
具兵進行曲。

(可連結youtube)

<https://www.youtube.com/watch?v=5u3MAUfaRNI&t=28s>

2.課本第157頁：太陽
出來了 音樂學習

<https://www.youtube.com/watch?v=5u3MAUfaRNI&t=28s>



三、第五單元:夏天與端午(5/31-6/4)

1.課本第159頁 過端午
請參閱生活課本點子書
練習唱10次

2.補充教材認識樂器

<https://www.youtube.com/watch?v=glyoh6oG7Hk>

3.認識樂聖貝多芬(上):

<https://www.youtube.com/watch?v=M7ayGuf5zmk>

四、第六單元:雨和水(6/7-6/11)

1.課本第160頁 撥水歌
請參閱生活課本點子書

2.配合身體律動分辨音樂
節拍的不同

3.古典樂賞析

			<p>練習唱10次</p> <p>2.課本第161頁 下雨了 請參閱生活課本電子書 練習唱10次</p> <p>3. 認識樂聖貝多芬(下): https://www.youtube.com/watch?v=s6D2-Gdewyg</p> <p>生活音樂課電子書 https://reader.oneclass.com.tw/498d980188f38b65</p>		
彈性 (多美好)	1.自己做蛇棋 2.吹龍舟比賽	4	<ol style="list-style-type: none"> 1. 利用國語課本第91-92頁，和家人玩蛇棋 2. 自行設計蛇棋 3. 和家人比賽誰的龍舟比較快 	<ol style="list-style-type: none"> 1.完成蛇棋製作 2.製作龍舟 	<ol style="list-style-type: none"> 1.蛇棋作品 2.龍舟作品
彈性 (Eng向美好世界)	1.複習英語字母 2.我的家庭(My family) 3.食物(Food)	4	<ol style="list-style-type: none"> 1.英語學習網站 https://www.starfall.com/h/index-kindergarten.php 字母短片A-Z 2.Lots of heart繪本 3.Family member 歌曲 4.食物分類簡報 5.My plate我的食物餐盤 6.Where does fruits/vegetables grow?蔬果長在哪裡? 	<ol style="list-style-type: none"> 1.學生利用學習吧、Teams觀看starfall學習網站字母短片A-Z及練習活動、繪本、歌曲。 2.教師利用學習吧、Teams進行任務指派。 	<ol style="list-style-type: none"> 1.學習吧學習任務 2. Teams任務指派
彈性 (擁抱閱讀)	課程已完成	課程已完成	課程已完成	課程已完成	課程已完成
彈性 (當我們童在永康)	1.(性平、性侵害防制教育)自我保護 2.(家暴防制教育)面對情緒、人際衝突	4	<ol style="list-style-type: none"> 1. 「你不可以隨便摸我」PPT 2. 「你不可以隨便摸我」學習單 3. 「是蝸牛開始的」PPT 4. 「是蝸牛開始的」學習單 	習寫學習單	習寫學習單

附表2

臺南市永康國小因應新型冠狀病毒COVID-19（武漢肺炎）
停課期間學生線上自主學習規劃表(停課時確認進度方式)

- 一、實施年級: 一 年級
 二、實施班級: 一 年 3 班
 三、課程類別：
 1. 國語文 2. 英語文 3. 數學 4. 社會 5. 自然科學(自然與生活科技)
 6. 藝術(藝術與人文) 7. 健康與體育 8. 彈性(多美好) 9. 彈性(Eng向美好世界)
 10. 數位e把罩 11. 綜合活動 12. 彈性(擁抱閱讀) 13. 彈性(當我們童在永康)
 14. 生活 15. 本土
 四、停課時間:110年5月19日起至110年6月14日。
 五、線上輔助自主學習規劃：(停課公布後，導師與科任教師協同完成此規畫表)

學習領域或科目	規劃進度	節數	教學資源或教材	教學策略 (須含師生互動:可視訊、線上討論、e-mail 及作業回饋等)	評量方式
國語文	一、國語課本 P85-86 P87 P88 P76-77 P92-93 P94 P95 P96 P97 P98 P100-103 P104 P105 P106 P107 P108-111 P112 P113 P114	22	一、第九課 1.認識詞語 2.造詞 3.閱讀 二、第十、十一、十二課 1.朗讀課文 2.生字練習 3.認識詞語 4.造詞 5.閱讀 二、線上課程 (學習吧) 第九、十、十一、十二課 觀看各單元學習內容，並完成測驗卷	一、紙筆作業 習寫生字 練習造詞 短語仿寫 (可寫在格子簿或空白紙) 習作 二、線上測驗 (學習吧) 1.觀看第九課、第十、十一、十二課學習內容 2.完成測驗卷	1.紙筆作業 2.學習吧線上測驗

	<p>P115 P116 P117 二、線上課程 (學習吧) 第九、十、十一、 十二課 1.單元學習內容 2.測驗卷</p>				
數學	<p>一、數學課本 P86-88 P89-90 P91-93 P94 P95-97 P98、99 P100、101 P102、103 P104、105 P106、107 P108、109 P112-114 P115-117 P118、119 二、線上課程 (學習吧) 第七單元7-2、7-3 第八單元 第九單元 1.單元學習內容 2.測驗卷</p>	14	<p>一、數學課本 7-2、7-3、第八、九單 元 1.例題練習 2.練習七、練習八、 練習九 二、線上課程 (學習吧) 1.觀看7-2、7-3、第 八、九單元各單元學 習內容 2.完成測驗卷</p>	<p>一、紙筆作業 1.例題練習 2.練習 二、線上課程 (學習吧) 1.觀看各單元學習內容 2.完成測驗卷</p>	<p>1.紙筆作業 2.學習吧線上 測驗</p>
本土語	<p>第二單元： 第4課 阿婆買菜 單元活動二 第三單元： 第5課 當時才會天光 p.58-p.81</p>	3	<p>康軒電子教科書 學習吧平臺</p>	<p>1.請家長陪同一年級學生 進行學習吧平臺課程的學 習與測驗 2.學生重述閩南語課文語詞 內容給家長聽</p>	<p>平臺測驗 口頭評量</p>
健康與 體育	<p>1.跳躍大進擊 2.手腳並用 3.大家來跳繩 活力跳繩操(影) 4.我有好身手 墊上模仿秀(影) 5.反應高手 走走跑跑(影)</p>	<p>體育7 健康:</p>	<p>1.學習吧線上課程 2.網路影片</p>	<p>1.復課後實際檢測 2.影片賞析</p>	<p>復課後共同討 論並完成學習 單</p>

<p>6.玩球趣味多 桌球趣味多(影) 7.玩球樂 排球樂無窮(影)</p> <p>健康: 一、第四單元:自我保護小勇士 二、第五單元:抗病小高手</p> <p>三、第五單元:抗病小高手 課本:68頁到71頁</p> <p>四、三單元複習:帶著眼耳鼻去旅行 配合課本第38頁到51頁</p>	<p>3</p>	<p>一、第四單元:自我保護小勇士 1.蝴蝶朵朵故事書賞析 請參閱 https://www.youtube.com/watch?v=hu-tMErjtig 2.課本複習P.56-57 閱讀課本並完成課本題目P58-61 3.兒童防身操: 請參閱: https://www.youtube.com/watch?v=rMDP5S90KKM</p> <p>二、第五單元:抗病小高手 防疫小英雄: 請參閱影片 https://www.youtube.com/watch?v=021c8Fq9hz0 1. 如何正確洗手: 請參閱影片: https://www.youtube.com/watch?v=iK7QfIck2qg 3.請閱讀課本並回答課本內容:P.62-P.67</p> <p>三、第五單元:抗病小高手 複習:課本:62頁到67頁 完成課本:68頁到71頁(5/31-6/4) 看影片認識腸病毒: 1.甚麼是腸病毒(一): https://www.youtube.com/watch?v=EbDfEqJsl20 2.甚麼是腸病毒(二): https://www.youtube.com/watch?v=DS-TA1stV-Y 3.預防腸病毒: https://www.youtube.com/watch?v=rODknK</p>	<p>健康: 影片賞析</p>	<p>健康: 完成課本內容</p>
---	----------	---	---------------------	-----------------------

[Hcl4E](#)

4.補充教材 認識登革熱:

<https://www.youtube.com/watch?v=VCA-XoHiigc>

5.補充教材 登革熱預防:

https://www.youtube.com/watch?v=COOE51T_ft8

教材:健康課本電子書:

<https://reader.oneclass.com.tw/a0a82e05ecf76d74>

四、第三單元複習:帶著眼耳鼻去旅行 配合課本第38頁到51頁 (6/7-6/11)

護眼篇

1. eye眼動起來兒童律動MV:

https://www.youtube.com/watch?v=1J6AFPF_FDUJ

2.保護眼睛不近視:

https://www.youtube.com/watch?v=npXU_YOzzA0

3.參閱課本38頁到41頁

愛耳篇

1. 認識耳朵:

<https://www.youtube.com/watch?v=CxJm8vuA2w>

2. 耳朵的構造:

https://www.youtube.com/watch?v=F3ww80NJ_wU

3. 保護耳朵:

<https://www.youtube.com/watch?v=t2C1FMptki4>

4.參閱課本42頁到45頁

			愛鼻篇 1.流鼻血怎麼辦: https://www.youtube.com/watch?v=C_bkJItacoY 2.參閱課本46頁50頁 教材:健康課本電子書: https://reader.oneclass.com.tw/a0a82e05ecf76d74		
生活	一.1.生活課本 P88-89 P90-91 P94-95 P96 P98-99 P100-101 P102-103 P104-105 P106-107 P108-109 P110-111 P112-113 P114-115 P116-117 P118-119 P120-121 P122-123 P124 二、線上課程 (學習吧) 1.第4-3、5-1、5-2、5-3、6-1單元學習內容 2.測驗卷	23	一.1.生活課本 4-3色彩真奇妙 5-1天氣變熱了 5-2 夏天的活動 5-3熱鬧的端午節 6-1天上來的水 二、線上課程 (學習吧) 1.觀看各單元學習內容 2.完成測驗卷	一.實作 1.畫圖(衣服製作) 2.勞作(摺扇子) 3.香包製作(配合附件五) 4.遮陽帽製作(配合附件六) 一、線上課程 (學習吧) 1.觀看各單元(4-3、5-1、5-2、5-3、6-1)學習內容 2.完成測驗卷	1.作品 2.學習吧線上測驗
彈性(多美好)	1.自己做蛇棋 2.吹龍舟比賽	4	1.利用國語課本第91-92頁,和家人玩蛇棋 2.自行設計蛇棋 3.和家人比賽誰的龍舟比較快	1.完成蛇棋製作 2.製作龍舟	1.蛇棋作品 2.製作龍舟
彈性(Eng向美好世界)	1.複習英語字母 2.我的家庭(My family) 3.食物(Food)	4	1.英語學習網站 https://www.starfall.com/h/index-kindergarten.php 字母短片A-Z 2.Lots of heart繪本	1.學生利用學習吧、Teams觀看starfall學習網站字母短片A-Z及練習活動、繪本、歌曲。 2.教師利用學習吧、Teams進行任務指派。	1.學習吧學習任務 2. Teams任務指派

			3. Family member 歌曲 4. 食物分類簡報 5. My plate 我的食物餐盤 6. Where does fruits/vegetables grow? 蔬果長在哪裡?		
彈性(擁 抱閱讀)	課程已完成	課程 已完 成	課程已完成	課程已完成	課程已完成
彈性(當 我們童 在永康)	1.(性平、性侵害防 制教育)自我保護 2.(家暴防制教育) 面對情緒、人際衝 突	4	1. 「你不可以隨便摸 我」PPT 2. 「你不可以隨便摸 我」學習單 3. 「是蝸牛開始的」 PPT 4. 「是蝸牛開始的」 學習單	完成學習單	完成學習單


附表2

臺南市永康國小因應新型冠狀病毒COVID-19（武漢肺炎）
停課期間學生線上自主學習規劃表(停課時確認進度方式)

- 一、實施年級: 1 年級
 二、實施班級: 一 年 4 班
 三、課程類別：
 1. 國語文 2. 英語文 3. 數學 4. 社會 5. 自然科學(自然與生活科技)
 6. 藝術(藝術與人文) 7. 健康與體育 8. 彈性(多美好) 9. 彈性(Eng向美好世界)
 10. 數位e把罩 11. 綜合活動 12. 彈性(擁抱閱讀) 13. 彈性(當我們童在永康)
 14. 生活 15. 本土
 四、停課時間:110年5月19日起至110年6月14日。
 五、線上輔助自主學習規劃：(停課公布後，導師與科任教師協同完成此規畫表)

學習領域或科目	規劃進度	節數	教學資源或教材	教學策略 (須含師生互動:可視訊、線上討論、e-mail及作業回饋等)	評量方式
國語文	一、國語課本 P85-86 P87 P88 P76-77 P92-93 P94 P95 P96 P97 P98 P100-103 P104 P105 P106 P107 P108-111 P112 P113 P114 P115 P116 P117 二、線上課程 (學習吧) 第九、十、十一、十二課 1.單元學習內容	22	一、第九課 1.認識詞語 2.造詞 3.閱讀 二、第十、十一、十二課 1.朗讀課文 2.生字練習 3.認識詞語 4.造詞 5.閱讀 二、線上課程 (學習吧) 第九、十、十一、十二課 觀看各單元學習內容，並完成測驗卷	一、紙筆作業 習寫生字 練習造詞 短語仿寫 (可寫在格子簿或空白紙) 習作 二、線上測驗 (學習吧) 1.觀看第九課、第十、十一、十二課學習內容 2.完成測驗卷	1.紙筆作業 2.學習吧線上測驗

	2.測驗卷				
數學	<p>一、數學課本 P86-88 P89-90 P91-93 P94 P95-97 P98、99 P100、101 P102、103 P104、105 P106、107 P108、109 P112-114 P115-117 P118、119</p> <p>二、線上課程 (學習吧) 第七單元7-2、7-3 第八單元 第九單元 1.單元學習內容 2.測驗卷</p>	14	<p>一、數學課本 7-2、7-3、第八、九單元 1.例題練習 2.練習七、練習八、練習九</p> <p>二、線上課程 (學習吧) 1.觀看7-2、7-3、第八、九單元各單元學習內容 2.完成測驗卷</p>	<p>一、紙筆作業 1.例題練習 2.練習</p> <p>二、線上課程 (學習吧) 1.觀看各單元學習內容 2.完成測驗卷</p>	<p>1.紙筆作業 2.學習吧線上測驗</p>
閩南語	<p>1.第一課~第四課的課文複習</p> <p>2.第五課課文(當時才會天光)預習朗誦</p> <p>3.讀熟L1~L5的課文。</p> <p>4.會唱L1~L5的律動歌曲。</p> <p>5.看〈每工一句〉的影片一則。</p> <p>6.〈兒童生活教育動畫〉每天欣賞一則。</p>	4	<p>1.線上課程 (學習吧)</p> <p>2.公視台</p> <p>3.網路資源</p> <p>4.真平電子書</p>	<p>1.線上課程 (學習吧)</p> <p>2.利用電子書、學習吧、公視台、及網路等資源，來引起小朋友自我學習的興趣，並能主動學習。</p>	<p>1.會朗誦第一課~第五課的課文</p> <p>2.開學後課文的驗收。</p> <p>3.可以知道24節氣。</p> <p>4.能和爸媽分享〈兒童生活教育動畫〉中的點滴及自己的想法。</p>

<p>健康與體育</p>	<p>第四單元 自我保護小勇士 P52~57(1節) P58~61(1節) 第五單元 抗病小高手 P62~65(1節)</p> <p>1.跳躍大進擊 2.手腳並用 3.大家來跳繩 活力跳繩操(影) 4.我有好身手 墊上模仿秀(影) 5.反應高手 走走跑跑(影) 6.玩球趣味多 桌球趣味多(影) 7.玩球樂 排球樂無窮(影)</p>	<p>健康3</p> <p>體育7</p>	<p>教學影片 https://www.youtube.com/watch?v=ZKTWkd6OyZg (我會保護自己的身體) https://www.youtube.com/watch?v=b5da0wkfy0 (保護身體,勇敢說NO!) https://www.youtube.com/watch?v=ZrmkWBaOjJo (好叔叔與壞叔叔)</p> <p>線上課程(學習吧)</p> <p>1.學習吧線上課程 2.網路影片</p>	<p>線上影片學習(學習吧)</p> <p>1.復課後實際檢測 2.影片賞析</p>	<p>線上學習單學習(學習吧)</p>  <p>復課後共同討論並完成學習單</p>
<p>生活</p>	<p>一.1.生活課本 P88-89 P90-91 P94-95 P96 P98-99 P100-101 P102-103 P104-105 P106-107 P108-109 P110-111 P112-113 P114-115 P116-117 P118-119 P120-121 P122-123 P124 二、線上課程</p>	<p>23</p>	<p>一.1.生活課本 4-3色彩真奇妙 5-1天氣變熱了 5-2 夏天的活動 5-3熱鬧的端午節 6-1天上來的水 二、線上課程 (學習吧) 1.觀看各單元學習內容 2.完成測驗卷</p>	<p>一.實作 1.畫圖(衣服製作) 2.勞作(摺扇子) 3.遮陽帽製作(配合附件六) 4.摺紙船 一、線上課程 (學習吧) 1.觀看各單元(4-3、5-1、5-2、5-3、6-1)學習內容 2.完成測驗卷</p>	<p>1.作品 2.學習吧線上測驗</p>

	(學習吧) 1.第4-3、5-1、5-2、5-3、6-1單元學習內容 2.測驗卷				
彈性(多美好)	1.自己做蛇棋 2.吹龍舟比賽	4	1.利用國語課本第91-92頁，和家人玩蛇棋 2.自行設計蛇棋 3.和家人比賽誰的龍舟比較快	1.完成蛇棋製作 2.製作龍舟	1.蛇棋作品 2.製作龍舟
彈性(Eng向美好世界)	1.認識顏色 2.認識混色 3.認識顏色的意涵 4.故事 5.認識變色龍	4	1.認識顏色的名稱，跟著影片念念： https://www.youtube.com/watch?v=ybt2jhCQ31A 2. 顏色混色的科學實驗： https://www.youtube.com/watch?v=GFSsRYmSIZ0 Ryan的科學實驗： https://www.youtube.com/watch?v=hGwG--GZEfw 3. 專業的圖像公司帶你認識顏色的意涵： https://www.shutterstock.com/zh-Hant/blog/color-symbolism-and-meanings-around-the-world 芹菜實驗： https://www.youtube.com/watch?v=KIug9Fou3s 4.故事A Color Of His Own： https://www.youtube.com/watch?v=prFxZJEv1kA 5.變色龍照鏡子會發生什麼事？： https://www.natgeomedia.com/environment/article/content-2878.html	1.口頭問答 2.線上數位資源學習(影片、歌曲) 3.留言回饋	1.口頭問答

			6.變色龍如何變色？： https://www.youtube.com/watch?v=ehNvFnJqcs4		
彈性(擁抱閱讀)	課程已完成	課程已完成	課程已完成	課程已完成	無課程已完成
彈性(當我們童在永康)	1.(性平、性侵害防制教育)自我保護 2.(家暴防制教育)面對情緒、人際衝突	4	1.「你不可以隨便摸我」PPT 2.「你不可以隨便摸我」學習單 3.「是蝸牛開始的」PPT 4.「是蝸牛開始的」學習單	完成學習單	完成學習單

附表2

臺南市永康國小因應新型冠狀病毒COVID-19（武漢肺炎）
停課期間學生線上自主學習規劃表(停課時確認進度方式)

- 一、實施年級: 一 年級
 二、實施班級: 一 年 5 班
 三、課程類別：
 1. 國語文 2. 英語文 3. 數學 4. 社會 5. 自然科學(自然與生活科技)
 6. 藝術(藝術與人文) 7. 健康與體育 8. 彈性(多美好) 9. 彈性(Eng向美好世界)
 10. 數位e把罩 11. 綜合活動 12. 彈性(擁抱閱讀) 13. 彈性(當我們童在永康)
 14. 生活 15. 本土
 四、停課時間:110年 5 月 19日起至 110 年 6月14日。
 五、線上輔助自主學習規劃：(停課公布後，導師與科任教師協同完成此規畫表)

學習領域或科目	規劃進度	節數	教學資源或教材	教學策略 (須含師生互動:可視訊、線上討論、e-mail 及作業回饋等)	評量方式
國語文	一、國語課本 P85-86 P87 P88 P76-77 P92-93 P94 P95 P96 P97 P98 P100-103 P104 P105 P106 P107 P108-111 P112 P113 P114 P115 P116 P117 二、線上課程 (學習吧)	22	一、第九課 1.認識詞語 2.造詞 3.閱讀 二、第十、十一、十二課 1.朗讀課文 2.生字練習 3.認識詞語 4.造詞 5.閱讀 二、線上課程 (學習吧) 第九、十、十一、十二課 觀看各單元學習內容，並完成測驗卷	一、紙筆作業 習寫生字 練習造詞 短語仿寫 (可寫在格子簿或空白紙) 習作 二、線上測驗 (學習吧) 第九、十、十一、十二課	1.紙筆作業 2.學習吧線上測驗

	<p>第九、十、十一、十二課</p> <p>1.單元學習內容</p> <p>2.測驗卷</p>				
閩南語	<p>1.第一課~第四課的課文複習</p> <p>2.第五課課文(當時才會天光)預習朗誦</p> <p>3.讀熟L1~L5的課文。</p> <p>4.會唱L1~L5的律動歌曲。</p> <p>5.看〈每工一句〉的影片一則。</p> <p>6.〈兒童生活教育動畫〉每天欣賞一則。</p>	2	<p>1.線上課程(學習吧)</p> <p>2.公視台</p> <p>3.網路資源</p> <p>4.真平電子書</p>	<p>1.線上課程(學習吧)</p> <p>2.利用電子書、學習吧、公視台、及網路等資源，來引起小朋友自我學習的興趣，並能主動學習。</p>	<p>1.會朗誦第一課~第五課的課文</p> <p>2.開學後課文的驗收。</p> <p>3.可以知道24節氣。</p> <p>4.能和爸媽分享〈兒童生活教育動畫〉中的點滴及自己的想法。</p>
數學	<p>一、數學課本</p> <p>P86-88</p> <p>P89-90</p> <p>P91-93</p> <p>P94</p> <p>P95-97</p> <p>P98、99</p> <p>P100、101</p> <p>P102、103</p> <p>P104、105</p> <p>P106、107</p> <p>P108、109</p> <p>P112-114</p> <p>P115-117</p> <p>P118、119</p> <p>二、線上課程(學習吧)</p> <p>第七單元7-2、7-3</p> <p>第八單元</p> <p>第九單元</p>	14	<p>一、數學課本</p> <p>7-2、7-3、第八、九單元</p> <p>1.例題練習</p> <p>2.練習七、練習八、練習九</p> <p>二、線上課程(學習吧)</p> <p>1.觀看7-2、7-3、第八、九單元各單元學習內容</p> <p>2.完成測驗卷</p>	<p>一、紙筆作業</p> <p>1.例題練習</p> <p>2.練習</p> <p>二、線上課程(學習吧)</p> <p>1.觀看各單元學習內容</p> <p>2.完成測驗卷</p>	<p>1.紙筆作業</p> <p>2.學習吧線上測驗</p>

	1.單元學習內容 2.測驗卷				
健康與體育	健康: 第四單元 自我保護小勇士 P52~57(1節) P58~61(1節) 第五單元 抗病小高手 P62~65(1節)	3	影片 https://www.youtube.com/watch?v=ZKTWkd6OyZg (我會保護自己的身體) https://www.youtube.com/watch?v=b5da0wKfy0 (保護身體,勇敢說NO!) (好叔叔與壞叔叔) 線上課程(學習吧) 1.學習吧線上課程 2.網路影片	線上課程 (學習吧) 1.觀看各單元學習內容 2.完成測驗卷	復課後討論即完成學習單
生活	一、生活課本 P88-89 P90-91 P94-95 P96 P98-99 P100-101 P102-103 P104-105 P106-107 P108-109 P110-111 P112-113 P114-115 P116-117 P118-119 P120-121 P122-123 P124 二、線上課程 (學習吧) 1.第4-3、5-1、5-2、5-3、6-1單元學習內	23	一、生活課本 4-3色彩真奇妙 5-1天氣變熱了 5-2 夏天的活動 5-3熱鬧的端午節 6-1天上來的水 二、線上課程 (學習吧) 1.觀看各單元學習內容 2.完成測驗卷	一、實作 1.畫圖(衣服製作) 2.勞作(摺扇子) 3.香包製作(配合附件五) 4.遮陽帽製作(配合附件六) 一、線上課程 (學習吧) 1.觀看各單元(4-3、5-1、5-2、5-3、6-1)學習內容 2.完成測驗卷	1.作品 2.學習吧線上測驗

	容 2.測驗卷				
彈性(多 美好)	1.自己做蛇棋 2.吹龍舟比賽	4	1. 利用國語課本第 91-92頁，和家人 玩蛇棋 2. 自行設計蛇棋 3. 和家人比賽誰的龍 舟比較快	1.完成蛇棋製作 2.製作龍舟	1.蛇棋作品 2.龍舟作品
彈性 (Eng向 美好世 界)	1.認識顏色 2.認識混色 3.認識顏色的意涵 4.故事 5.認識變色龍	4	1.認識顏色的名稱， 跟著影片念念： https://www.youtube.com/watch?v=ybt2jhCQ31A 2. 顏色混色的科學實 驗： https://www.youtube.com/watch?v=GFSsRYmSIZ0 Ryan的科學實驗： https://www.youtube.com/watch?v=hGwG--GZEfw 3. 專業的圖像公司帶 你認識顏色的意涵： https://www.shutterstock.com/zh-Hant/blog/color-symbolism-and-meanings-around-the-world 芹菜實驗： https://www.youtube.com/watch?v=KIug9Fou3s 4.故事A Color Of His Own： https://www.youtube.com/watch?v=prFxZJEv1kA 5.變色龍照鏡子會發 生什麼事？： https://www.natgeo	1.口頭問答 2.線上數位資源學習(影 片、歌曲) 3.留言回饋	1.口頭問答

			media.com/environment/article/content-2878.html 6.變色龍如何變色？： https://www.youtube.com/watch?v=ehNvFnJqcs4		
彈性(擁抱閱讀)	課程已完成	課程已完成	課程已完成	課程已完成	課程已完成
彈性(當我們童在永康)	1.(性平、性侵害防制教育)自我保護 2.(家暴防制教育)面對情緒、人際衝突	4	1.「你不可以隨便摸我」PPT 2.「你不可以隨便摸我」學習單 3.「是蝸牛開始的」PPT 4.「是蝸牛開始的」學習單	習寫學習單	完成學習單


附表2

臺南市永康國小因應新型冠狀病毒COVID-19（武漢肺炎）
停課期間學生線上自主學習規劃表(停課時確認進度方式)

- 一、實施年級: 一 年級
 二、實施班級: 一 年 6 班
 三、課程類別：
 1. 國語文 2. 英語文 3. 數學 4. 社會 5. 自然科學(自然與生活科技)
 6. 藝術(藝術與人文) 7. 健康與體育 8. 彈性(多美好) 9. 彈性(Eng向美好世界)
 10. 數位e把罩 11. 綜合活動 12. 彈性(擁抱閱讀) 13. 彈性(當我們童在永康)
 14. 生活 15. 本土
 四、停課時間:110年5月19日起至110年6月14日。
 五、線上輔助自主學習規劃：(停課公布後，導師與科任教師協同完成此規畫表)

學習領域或科目	規劃進度	節數	教學資源或教材	教學策略 (須含師生互動:可視訊、線上討論、e-mail 及作業回饋等)	評量方式
國語文	一、國語課本 P85-86 P87 P88 P76-77 P92-93 P94 P95 P96 P97 P98 P100-103 P104 P105 P106 P107 P108-111 P112 P113 P114 P115 P116 P117 二、線上課程 (學習吧) 第九、十、十一、	21	一、第九課 1.認識詞語 2.造詞 3.閱讀 二、第十、十一、十二課 1.朗讀課文 2.生字練習 3.認識詞語 4.造詞 5.閱讀 二、線上課程 (學習吧) 第九、十、十一、十二課 觀看各單元學習內容，並完成測驗卷	一、紙筆作業 習寫生字 練習造詞 短語仿寫 (可寫在格子簿或空白紙) 習作 二、線上測驗 (學習吧) 1.觀看第九課、第十、十一、十二課學習內容 2.完成測驗卷	1.紙筆作業 2.學習吧線上測驗

	十二課 1.單元學習內容 2.測驗卷				
數學	一一、數學課本 P86-88 P89-90 P91-93 P94 P95-97 P98、99 P100、101 P102、103 P104、105 P106、107 P108、109 P112-114 P115-117 P118、119 二、線上課程 (學習吧) 第七單元7-2、7-3 第八單元 第九單元 1.單元學習內容 2.測驗卷	15	一、數學課本 7-2、7-3、第八、九單元 1.例題練習 2.練習七、練習八、練習九 二、線上課程 (學習吧) 1.觀看7-2、7-3、第八、九單元各單元學習內容 2.完成測驗卷	一、紙筆作業 1.例題練習 2.練習 二、線上課程 (學習吧) 1.觀看各單元學習內容 2.完成測驗卷	1.紙筆作業 2.學習吧線上測驗
閩南語	1.第一課~第四課的課文複習 2.第五課課文(當時才會天光)預習朗誦 3.讀熟L1~L5的課文。 4.會唱L1~L5的律動歌曲。 5.看〈每工一句〉的影片一則。 6.〈兒童生活教育動畫〉每天欣賞一則。	3	1.線上課程 (學習吧) 2.公視台 3.網路資源 4.真平電子書	1.線上課程 (學習吧) 2.利用電子書、學習吧、公視台、及網路等資源,來引起小朋友自我學習的興趣,並能主動學習。	1.會朗誦第一課~第五課的課文 2.開學後課文的驗收。 3.可以知道24節氣。 4.能和爸媽分享〈兒童生活教育動畫〉中的點滴及自己的想法。

<p>健康與體育</p>	<p>第四單元 自我保護小勇士 P52~57(2節) P58~61(1節) 第五單元 抗病小高手 P62~65(1節)</p> <p>1.跳躍大進擊 2.手腳並用 3.大家來跳繩 活力跳繩操(影) 4.我有好身手 墊上模仿秀(影) 5.反應高手 走走跑跑(影) 6.玩球趣味多 桌球趣味多(影) 7.玩球樂 排球樂無窮(影)</p>	<p>健康4</p> <p>體育7</p>	<p>教學影片</p> <p>https://www.youtube.com/watch?v=ZKTWkd6OyZg (我會保護自己的身體)</p> <p>https://www.youtube.com/watch?v=b5da0wKfY0 (保護身體,勇敢說NO!)</p> <p>https://www.youtube.com/watch?v=ZrmkWBaOjJo (好叔叔與壞叔叔)</p> <p>線上課程(學習吧)</p> <p>1.學習吧線上課程 2.網路影片</p>	<p>線上影片學習(學習吧)</p> <p>1.復課後實際檢測 2.影片賞析</p>	 <p>學</p> <p>復課後共同討論並完成學習單</p>
<p>生活</p>	<p>一.1.生活課本 P88-89 P90-91 P94-95 P96 P98-99 P100-101 P102-103 P104-105 P106-107 P108-109 P110-111 P112-113 P114-115 P116-117 P118-119 P120-121 P122-123</p>	<p>22</p>	<p>一.1.生活課本 4-3色彩真奇妙 5-1天氣變熱了 5-2 夏天的活動 5-3熱鬧的端午節 6-1天上來的水 二、線上課程 (學習吧) 1.觀看各單元學習內容 2.完成測驗卷</p>	<p>一.實作 1.畫圖(衣服製作) 2.勞作(摺扇子) 3.香包製作(配合附件五) 4.遮陽帽製作(配合附件六) 一、線上課程 (學習吧) 1.觀看各單元(4-3、5-1、5-2、5-3、6-1)學習內容 2.完成測驗卷</p>	<p>1.作品 2.學習吧線上測驗</p>

	<p>P124</p> <p>二、線上課程 (學習吧)</p> <p>1.第4-3、5-1、5-2、5-3、6-1單元學習內容</p> <p>2.測驗卷</p> <p>一.1.生活課本</p> <p>P88-89</p> <p>P90-91</p> <p>P94-95</p> <p>P96</p> <p>P98-99</p> <p>P100-101</p> <p>P102-103</p> <p>P104-105</p> <p>P106-107</p> <p>P108-109</p> <p>P110-111</p> <p>P112-113</p> <p>P114-115</p> <p>P116-117</p> <p>P118-119</p> <p>P120-121</p> <p>P122-123</p> <p>P124</p> <p>二、線上課程 (學習吧)</p> <p>1.第4-3、5-1、5-2、5-3、6-1單元學習內容</p> <p>2.測驗卷</p>				
彈性(多美好)	<p>1.自己做蛇棋</p> <p>2.吹龍舟比賽</p>	4	<p>1.利用國語課本第91-92頁，和家人玩蛇棋</p> <p>2.自行設計蛇棋</p> <p>3.和家人比賽誰的龍舟比較快</p>	<p>1.完成蛇棋製作</p> <p>2.製作龍舟</p>	<p>1.蛇棋作品</p> <p>2.製作龍舟</p>
彈性(Eng向美好世界)	<p>1.認識顏色</p> <p>2.認識混色</p> <p>3.認識顏色的意涵</p> <p>4.故事</p> <p>5.認識變色龍</p>	4	<p>1. 認識顏色的名稱，跟著影片念念： https://www.youtube.com/watch?v=ybt2jhCQ3IA</p> <p>2. 顏色混色的科學實驗： https://www.youtube.com/watch?v=GFSSRYmSIZ</p>	<p>1.口頭問答</p> <p>2.線上數位資源學習(影片、歌曲)</p> <p>3.留言回饋</p>	1.口頭問答

			<p>0 Ryan的科學實驗： https://www.youtube.com/watch?v=hGwG--GZEfw</p> <p>3. 專業的圖像公司帶你認識顏色的意涵： https://www.shutterstock.com/zh-Hant/blog/color-symbolism-and-meanings-around-the-world</p> <p>芹菜實驗： https://www.youtube.com/watch?v=Klug9Foou3s</p> <p>4.故事A Color Of His Own： https://www.youtube.com/watch?v=prFxZJEv1kA</p> <p>5.變色龍照鏡子會發生什麼事？： https://www.natgeo.com/environment/article/content-2878.html</p> <p>6.變色龍如何變色？： https://www.youtube.com/watch?v=ehNvFnJqcs4</p>		
彈性(擁抱閱讀)	無	無	無	無	無\
彈性(當我們童在永康)	1.(性平、性侵害防制教育)自我保護 2.(家暴防制教育)面對情緒、人際衝突	4	1.「你不可以隨便摸我」PPT 2.「你不可以隨便摸我」學習單 3.「是蝸牛開始的」PPT 4.「是蝸牛開始的」學習單	完成學習單	完成學習單

附表2

臺南市永康國小因應新型冠狀病毒COVID-19（武漢肺炎）
停課期間學生線上自主學習規劃表(停課時確認進度方式)

- 一、實施年級: 一 年級
 二、實施班級: 一 年 7 班
 三、課程類別：
 1. 國語文 2. 英語文 3. 數學 4. 社會 5. 自然科學(自然與生活科技)
 6. 藝術(藝術與人文) 7. 健康與體育 8. 彈性(多美好) 9. 彈性(Eng向美好世界)
 10. 數位e把罩 11. 綜合活動 12. 彈性(擁抱閱讀) 13. 彈性(當我們童在永康)
 14. 生活 15. 本土
 四、停課時間:110年5月19日起至110年6月14日。
 五、線上輔助自主學習規劃：(停課公布後，導師與科任教師協同完成此規畫表)

學習領域或科目	規劃進度	節數	教學資源或教材	教學策略 (須含師生互動:可視訊、線上討論、e-mail 及作業回饋等)	評量方式
國語文	一、國語課本 P85-86 P87 P88 P76-77 P92-93 P94 P95 P96 P97 P98 P100-103 P104 P105 P106 P107 P108-111 P112 P113 P114 P115 P116 P117 二、線上課程 (學習吧) 第九、十、十一、	22	一、第九課 1.認識詞語 2.造詞 3.閱讀 二、第十、十一、十二課 1.朗讀課文 2.生字練習 3.認識詞語 4.造詞 5.閱讀 二、線上課程 (學習吧) 第九、十、十一、十二課 觀看各單元學習內容，並完成測驗卷	一、紙筆作業 習寫生字 練習造詞 短語仿寫 (可寫在格子簿或空白紙) 習作 二、線上測驗 (學習吧) 1.觀看第九課、第十、十一、十二課學習內容 2.完成測驗卷	1.紙筆作業 2.學習吧線上測驗

	十二課 1.單元學習內容 2.測驗卷				
數學	一、數學課本 P86-88 P89-90 P91-93 P94 P95-97 P98、99 P100、101 P102、103 P104、105 P106、107 P108、109 P112-114 P115-117 P118、119 二、線上課程 (學習吧) 第七單元7-2、7-3 第八單元 第九單元 1.單元學習內容 2.測驗卷	14	一、數學課本 7-2、7-3、第八、九單元 1.例題練習 2.練習七、練習八、練習九 二、線上課程 (學習吧) 1.觀看7-2、7-3、第八、九單元各單元學習內容 2.完成測驗卷	一、紙筆作業 1.例題練習 2.練習 二、線上課程 (學習吧) 1.觀看各單元學習內容 2.完成測驗卷	1.紙筆作業 2.學習吧線上測驗
閩南語	1.第一課~第四課的課文複習 2.第五課課文(當時才會天光)預習朗誦 3.讀熟L1~L5的課文。 4.會唱L1~L5的律動歌曲。 5.看〈每工一句〉的影片一則。 6.〈兒童生活教育動畫〉每天欣賞一則。	4	1.線上課程 (學習吧) 2.公視台 3.網路資源 4.真平電子書	1.線上課程 (學習吧) 2.利用電子書、學習吧、公視台、及網路等資源，來引起小朋友自我學習的興趣，並能主動學習。	1.會朗誦第一課~第五課的課文 2.開學後課文的驗收。 3.可以知道24節氣。 4.能和爸媽分享〈兒童生活教育動畫〉中的點滴及自己的想法。

<p>健康與體育</p>	<p>1.跳躍大進擊 2.手腳並用 3.大家來跳繩 活力跳繩操(影) 4.我有好身手 墊上模仿秀(影) 5.反應高手 走走跑跑(影) 6.玩球趣味多 桌球趣味多(影) 7.玩球樂 排球樂無窮(影)</p> <p>健康: 一、第四單元:自我保護小勇士 二、第五單元:抗病小高手 三、第五單元:抗病小高手 課本:68頁到71頁 四、三單元複習:帶著眼耳鼻去旅行 配合課本第38頁到51頁</p>	<p>體育7</p> <p>健康: 2</p>	<p>1.學習吧線上課程 2.網路影片</p> <p>一、第四單元:自我保護小勇士 1.蝴蝶朵朵故事書賞析 請參閱 https://www.youtube.com/watch?v=hu-tMErjtig 2.課本複習P.56-57 閱讀課本並完成課本題目P58-61 3.兒童防身操: 請參閱: https://www.youtube.com/watch?v=rMDP5S90KKM</p> <p>二、第五單元:抗病小高手 防疫小英雄: 請參閱影片 https://www.youtube.com/watch?v=021c8Fq9hz0 1. 如何正確洗手: 請參閱影片: https://www.youtube.com/watch?v=iK7QfICK2qg 3.請閱讀課本並回答課本內容:P.62-P.67</p> <p>三、第五單元:抗病小高手 複習:課本:62頁到67頁 完成課本:68頁到71頁(5/31-6/4) 看影片認識腸病毒:</p>	<p>1.復課後實際檢測 2.影片賞析</p> <p>健康: 影片賞析</p>	<p>復課後共同討論並完成學習單</p> <p>健康: 完成課本內容</p>
--------------	---	-----------------------------	--	---	--

		<p>1.甚麼是腸病毒(一): https://www.youtube.com/watch?v=EbDfEqJsl20</p> <p>2.甚麼是腸病毒(二): https://www.youtube.com/watch?v=DS-TA1stV-Y</p> <p>3.預防腸病毒: https://www.youtube.com/watch?v=rODknKHcl4E</p> <p>4.補充教材 認識登革熱: https://www.youtube.com/watch?v=VCA-XoHiigc</p> <p>5.補充教材 登革熱預防: https://www.youtube.com/watch?v=COOE51Tft8</p> <p>教材:健康課本電子書: https://reader.oneclass.com.tw/a0a82e05ecf76d74</p> <p>四、第三單元複習:帶著眼耳鼻去旅行 配合課本第38頁到51頁 (6/7-6/11)</p> <p>護眼篇</p> <p>1. eye眼動起來兒童律動MV: https://www.youtube.com/watch?v=1J6AFPFfDUl</p> <p>2.保護眼睛不近視: https://www.youtube.com/watch?v=npXU_YOzzA0</p> <p>3.參閱課本38頁到41頁</p> <p>愛耳篇</p>	
--	--	---	--

			<p>1. 認識耳朵: https://www.youtube.com/watch?v=CxJm8vuA2w</p> <p>2. 耳朵的構造: https://www.youtube.com/watch?v=F3ww80NJ_wU</p> <p>3. 保護耳朵: https://www.youtube.com/watch?v=t2C1FMptki4</p> <p>4. 參閱課本42頁到45頁</p> <p>愛鼻篇</p> <p>1. 流鼻血怎麼辦: https://www.youtube.com/watch?v=C_bkJItacoY</p> <p>2. 參閱課本46頁50頁</p> <p>教材:健康課本電子書: https://reader.oneclass.com.tw/a0a82e05ecf76d74</p>		
生活	<p>一.1.生活課本</p> <p>P88-89</p> <p>P90-91</p> <p>P94-95</p> <p>P96</p> <p>P98-99</p> <p>P100-101</p> <p>P102-103</p> <p>P104-105</p> <p>P106-107</p> <p>P108-109</p> <p>P110-111</p> <p>P112-113</p> <p>P114-115</p> <p>P116-117</p> <p>P118-119</p> <p>P120-121</p> <p>P122-123</p> <p>P124</p> <p>二、線上課程 (學習吧)</p> <p>1.第4-3、5-1、5-2、</p>	23	<p>一.1.生活課本</p> <p>4-3色彩真奇妙</p> <p>5-1天氣變熱了</p> <p>5-2 夏天的活動</p> <p>5-3熱鬧的端午節</p> <p>6-1天上來的水</p> <p>二、線上課程 (學習吧)</p> <p>1.觀看各單元學習內容</p> <p>2.完成測驗卷</p>	<p>一.實作</p> <p>1.畫圖 (衣服製作)</p> <p>2.勞作 (摺扇子)</p> <p>3.香包製作 (配合附件五)</p> <p>4.遮陽帽製作 (配合附件六)</p> <p>一、線上課程 (學習吧)</p> <p>1.觀看各單元 (4-3、5-1、5-2、5-3、6-1) 學習內容</p> <p>2.完成測驗卷</p>	<p>1.作品</p> <p>2.學習吧線上測驗</p>

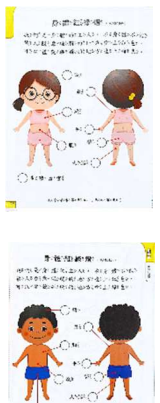
	5-3、6-1單元學習內容 2.測驗卷				
彈性(多美好)	1.自己做蛇棋 2.吹龍舟比賽	4	1.利用國語課本第91-92頁，和家人玩蛇棋 2.自行設計蛇棋 3.和家人比賽誰的龍舟比較快	1.完成蛇棋製作 2.製作龍舟	1.蛇棋作品 2.製作龍舟
彈性(Eng向美好世界)	1.認識顏色 2.認識混色 3.認識顏色的意涵 4.故事 5.認識變色龍	4	1.認識顏色的名稱，跟著影片念念： https://www.youtube.com/watch?v=ybt2jhCQ3IA 2. 顏色混色的科學實驗： https://www.youtube.com/watch?v=GFSsRYmSIZ0 Ryan的科學實驗： https://www.youtube.com/watch?v=hGwG--GZEfw 3. 專業的圖像公司帶你認識顏色的意涵： https://www.shutterstock.com/zh-Hant/blog/color-symbolism-and-meanings-around-the-world 芹菜實驗： https://www.youtube.com/watch?v=Klug9Foou3s 4.故事A Color Of His Own： https://www.youtube.com/watch?v=prFxZJEv1kA 5.變色龍照鏡子會發生什麼事？： https://www.natgeo.com/environment/article/content-2878.html 6.變色龍如何變色？： https://www.youtube.com/watch?v=prFxZJEv1kA	1.口頭問答 2.線上數位資源學習(影片、歌曲) 3.留言回饋	1.口頭問答

			com/watch?v=ehNvFnJqcs4		
彈性(擁 抱閱讀)	課程已完成	課程 已完 成	課程已完成	課程已完成	課程已完成
彈性(當 我們童 在永康)	1.(性平、性侵害防 制教育)自我保護 2.(家暴防制教育) 面對情緒、人際衝 突	4	1.「你不可以隨便摸 我」PPT 2.「你不可以隨便摸 我」學習單 3.「是蝸牛開始的」 PPT 4.「是蝸牛開始的」 學習單	完成學習單	完成學習單

臺南市永康國小因應新型冠狀病毒COVID-19（武漢肺炎）
停課期間學生線上自主學習規劃表(停課時確認進度方式)

- 一、實施年級: 一 年級
 二、實施班級: 一 年 8 班
 三、課程類別：
 1. 國語文 2. 英語文 3. 數學 4. 社會 5. 自然科學(自然與生活科技)
 6. 藝術(藝術與人文) 7. 健康與體育 8. 彈性(多美好) 9. 彈性(Eng向美好世界)
 10. 數位e把罩 11. 綜合活動 12. 彈性(擁抱閱讀) 13. 彈性(當我們童在永康)
 14. 生活 15. 本土
 四、停課時間:110年5月19日起至110年6月14日。
 五、線上輔助自主學習規劃：(停課公布後，導師與科任教師協同完成此規畫表)

學習領域或科目	規劃進度	節數	教學資源或教材	教學策略 (須含師生互動:可視訊、線上討論、e-mail 及作業回饋等)	評量方式
國語文	一、國語課本 P85-86 P87 P88 P76-77 P92-93 P94 P95 P96 P97 P98 P100-103 P104 P105 P106 P107 P108-111 P112 P113 P114 P115 P116 P117 二、線上課程 (學習吧) 第九、十、十一、十二課 1.單元學習內容	22	一、第九課 1.認識詞語 2.造詞 3.閱讀 二、第十、十一、十二課 1.朗讀課文 2.生字練習 3.認識詞語 4.造詞 5.閱讀 二、線上課程 (學習吧) 第九、十、十一、十二課 觀看各單元學習內容，並完成測驗卷	一、紙筆作業 習寫生字 練習造詞 短語仿寫 (可寫在格子簿或空白紙) 二、線上測驗 (學習吧) 1.觀看第九、十、十一、十二課學習內容 2.完成測驗卷	1.紙筆作業 2.學習吧線上測驗

	2.測驗卷				
本土	第二單元： 第4課 阿婆買菜 單元活動二 第三單元： 第5課 當時才會天光 p.58-p.81	4	康軒電子教科書 學習吧平臺	1.請家長陪同一年級學生 進行學習吧平臺課程的學 習與測驗 2. 學生重述閩南語課文語詞 內容給家長聽	平臺測驗 口頭評量
數學	一、數學課本 P86-88 P89-90 P91-93 P94 P95-97 P98、99 P100、101 P102、103 P104、105 P106、107 P108、109 P112-114 P115-117 P118、119 二、線上課程 (學習吧) 第七單元7-2、7-3 第八單元 第九單元 1.單元學習內容 2.測驗卷	14	一、數學課本 7-2、7-3、第八、九單元 1.例題練習 2.練習七、練習八、練習 九 二、線上課程 (學習吧) 1.觀看7-2、7-3、第八、 九單元各單元學習內容 2.完成測驗卷	一、紙筆作業 1.例題練習 2.練習七、八、九 二、線上課程 (學習吧) 1.觀看各單元(七~九) 學習內容 2.完成測驗卷	1.紙筆作業 2.學習吧線上 測驗
健康	第四單元自我保護 小勇士 P52~57(2節) P58~61(1節) P62~65(1節)	4	教學影片 https://www.youtube.com/watch?v=ZKTWkd6OyZg (我會保護自己的身體) https://www.youtube.com/watch?v=b5da0_wkfy0 (保護身體,勇敢說NO!) https://www.youtube.com/watch?v=ZrmkWBaOjJo (好叔叔與壞叔叔) 線上課程(學習吧)	線上影片學習(學習吧)	線上學習單學 習(學習吧) 

體育	1.跳躍大進擊 2.手腳並用 3.大家來跳繩 活力跳繩操(影) 4.我有好身手 墊上模仿秀(影) 5.反應高手 走走跑跑(影) 6.玩球趣味多 桌球趣味多(影) 7.玩球樂 排球樂無窮(影)	7	1.學習吧線上課程 2.網路影片	1.復課後實際檢測 2.影片賞析	復課後共同討論並完成學習單
生活	一生活課本 P90-91 P94-95 P96 P98-99 P100-101 P102-103 P104-105 P106-107 P108-109 P110-111 P112-113 P114-115 P116-117 P118-119 二、線上課程 (學習吧) 1.第4-3、5-1、5-2、 5-3單元學習內容 2.測驗卷	21	一、生活課本 4-3色彩真奇妙 5-1天氣變熱了 5-2 夏天的活動 5-3熱鬧的端午節 二、線上課程 (學習吧) 1.觀看各單元學習內容 2.完成測驗卷	一、實作 1.畫圖(衣服製作) 2.勞作(摺扇子) 3.遮陽帽製作(配合附件六) 二、線上課程 (學習吧) 1.觀看各單元(4-3、5-1、5-2、5-3)學習內容 2.完成測驗卷	1.作品 2.學習吧線上測驗
彈性 (多美好)	1.自己做蛇棋 2.吹龍舟比賽	4	1.利用國語課本 第91-92頁，和家人玩 蛇棋。 2.自行設計蛇棋 3.和家人比賽誰的龍舟比 較快	1.完成蛇棋製作 2.製作龍舟	1.蛇棋作品 2.龍舟作品
彈性 (Eng 向美 好世 界)	1.複習英語字母 2.我的家庭(My family) 3.食物(Food)	4	1.英語學習網站 https://www.starfall.com/h/index-kindergarten.php 字母短片A-Z 2.Lots of heart繪本 3.Family member 歌曲 4.食物分類簡報 5.My plate我的食物餐盤 6.Where does fruits/vegetables grow?蔬果 長在哪裡?	1.學生利用學習吧、Teams 觀看starfall學習網站字母 短片A-Z及練習活動、繪 本、歌曲。 2.教師利用學習吧、Teams 進行任務指派。	1.學習吧學習 任務 2. Teams任務 指派

彈性 (擁抱 閱讀)	課程已完成	課程 已完 成	課程已完成	課程已完成	課程已完成
彈性 (當我 們童 在永 康)	1.(性平、性侵害防 制教育)自我保護 2.(家暴防制教育) 面對情緒、人際衝 突	4	1.「你不可以隨便摸我」 PPT 2.「你不可以隨便摸 我」學習單 3.「是蝸牛開始的」PPT 4.「是蝸牛開始的」學習 單	習寫學習單	完成學習單

附表2

**臺南市永康國小因應新型冠狀病毒COVID-19（武漢肺炎）
停課期間學生線上自主學習規劃表(停課時確認進度方式)**

- 一、實施年級: 一 年級
 二、實施班級: 一 年 9 班
 三、課程類別：
 1. 國語文 2. 英語文 3. 數學 4. 社會 5. 自然科學(自然與生活科技)
 6. 藝術(藝術與人文) 7. 健康與體育 8. 彈性(多美好) 9. 彈性(Eng向美好世界)
 10. 數位e把罩 11. 綜合活動 12. 彈性(擁抱閱讀) 13. 彈性(當我們童在永康)
 14. 生活 15. 本土
 四、停課時間:110年5月19日起至110年6月14日。
 五、線上輔助自主學習規劃：(停課公布後，導師與科任教師協同完成此規畫表)

學習領域或科目	規劃進度	節數	教學資源或教材	教學策略 (須含師生互動:可視訊、線上討論、e-mail及作業回饋等)	評量方式
國語文	一、國語課本 P85-86 P87 P88 P76-77 P92-93 P94 P95 P96 P97 P98 P100-103 P104 P105 P106 P107 P108-111 P112 P113 P114 P115 P116 P117 二、線上課程 (學習吧) 第九、十、十一、十二課 1.單元學習內容 2.測驗卷	22	一、第九課 1.認識詞語 2.造詞 3.閱讀 二、第十、十一、十二課 1.朗讀課文 2.生字練習 3.認識詞語 4.造詞 5.閱讀 二、線上課程 (學習吧) 第九、十、十一、十二課 觀看各單元學習內容，並完成測驗卷	一、紙筆作業 習寫生字 練習造詞 短語仿寫 (可寫在格子簿或空白紙) 習作 二、線上測驗 (學習吧) 1.觀看第九-十二課學習內容 2.完成測驗卷	1.紙筆作業 2.學習吧線上測驗

閩南語	<p>1.第一課~第四課的課文複習</p> <p>2.第五課課文(當時才會天光)預習朗誦</p> <p>3.讀熟L1~L5的課文。</p> <p>4.會唱L1~L5的律動歌曲。</p> <p>5.看〈每工一句〉的影片一則。</p> <p>6.〈兒童生活教育動畫〉每天欣賞一則。</p>	4	<p>1.線上課程(學習吧)</p> <p>2.公視台</p> <p>3.網路資源</p> <p>4.真平電子書</p>	<p>1.線上課程(學習吧)</p> <p>2.利用電子書、學習吧、公視台、及網路等資源,來引起小朋友自我學習的興趣,並能主動學習。</p>	<p>1.會朗誦第一課~第五課的課文</p> <p>2.開學後課文的驗收。</p> <p>3.可以知道24節氣。</p> <p>4.能和爸媽分享〈兒童生活教育動畫〉中的點滴及自己的想法。</p>
數學	<p>一、數學課本</p> <p>P86-88</p> <p>P89-90</p> <p>P91-93</p> <p>P94</p> <p>P95-97</p> <p>P98、99</p> <p>P100、101</p> <p>P102、103</p> <p>P104、105</p> <p>P106、107</p> <p>https://www.youtube.com/watch?v=ZrmkWBaOjJo</p> <p>P108、109</p> <p>P112-114</p> <p>P115-117</p> <p>P118、119</p> <p>二、線上課程(學習吧)</p> <p>第七單元7-2、7-3</p> <p>第八單元</p> <p>第九單元</p> <p>1.單元學習內容</p> <p>2.測驗卷</p>	14	<p>一、數學課本</p> <p>7-2、7-3、第八、九單元</p> <p>1.例題練習</p> <p>2.練習七、練習八、練習九</p> <p>二、線上課程(學習吧)</p> <p>1.觀看7-2、7-3、第八、九單元各單元學習內容</p> <p>2.完成測驗卷</p>	<p>一、紙筆作業</p> <p>1.例題練習</p> <p>2.練習</p> <p>二、線上課程(學習吧)</p> <p>1.觀看各單元學習內容</p> <p>2.完成測驗卷</p>	<p>1.紙筆作業</p> <p>2.學習吧線上測驗</p>
健康與體育	<p>第四單元</p> <p>自我保護小勇士</p> <p>P52~57(1節)</p> <p>P58~61(1節)</p> <p>第五單元</p> <p>抗病小高手</p> <p>P62~65(1節)</p>	健康 3	<p>影片</p> <p>https://www.youtube.com/watch?v=ZKTWkd6OyZg</p> <p>(我會保護自己的身體)</p> <p>https://www.youtube.com/watch?v=b5da0wKfYQ</p>	線上影片學習(學習吧)	<p>線上學習單學習(學習吧)</p> <p>復課後共同討論</p>

	<p>1.跳躍大進擊</p> <p>2.手腳並用</p> <p>3.大家來跳繩</p> <p>活力跳繩操(影)</p> <p>4.我有好身手</p> <p>墊上模仿秀(影)</p> <p>5.反應高手</p> <p>走走跑跑(影)</p> <p>6.玩球趣味多</p> <p>桌球趣味多(影)</p> <p>7.玩球樂</p> <p>排球樂無窮(影)</p>	體育7	<p>(保護身體,勇敢說NO!)</p> <p>(好叔叔與壞叔叔)</p> <p>線上課程(學習吧)</p> <p>1.學習吧線上課程</p> <p>2.網路影片</p>	<p>1.復課後實際檢測</p> <p>2.影片賞析</p> <p>復課後實際檢驗</p>	並完成學習單
生活	<p>一、生活課本</p> <p>P88-89</p> <p>P90-91</p> <p>P94-95</p> <p>P96</p> <p>P98-99</p> <p>P100-101</p> <p>P102-103</p> <p>P104-105</p> <p>P106-107</p> <p>P108-109</p> <p>P110-111</p> <p>P112-113</p> <p>P114-115</p> <p>P116-117</p> <p>P118-119</p> <p>P120-121</p> <p>P122-123</p> <p>P124</p> <p>二、線上課程</p> <p>(學習吧)</p> <p>1.第4-3、5-1、5-2、5-3、6-1單元學習內容</p> <p>2.測驗卷</p>	23	<p>一、生活課本</p> <p>4-3色彩真奇妙</p> <p>5-1天氣變熱了</p> <p>5-2 夏天的活動</p> <p>5-3熱鬧的端午節</p> <p>6-1天上來的水</p> <p>二、線上課程</p> <p>(學習吧)</p> <p>1.觀看各單元學習內容</p> <p>2.完成測驗卷</p>	<p>一、實作</p> <p>1.畫圖(衣服製作)</p> <p>2.勞作(摺扇子)</p> <p>3.香包製作(配合附件五)</p> <p>4.遮陽帽製作(配合附件六)</p> <p>一、線上課程</p> <p>(學習吧)</p> <p>1.觀看各單元(4-3、5-1、5-2、5-3、6-1)學習內容</p> <p>2.完成測驗卷</p>	<p>1.作品</p> <p>2.學習吧線上測驗</p>


彈性(多美好)	1.自己做蛇棋 2.吹龍舟比賽	4	1. 利用國語課本第91-92頁，和家人玩蛇棋 2. 自行設計蛇棋 3. 和家人比賽誰的龍舟比較快	1.完成蛇棋製作 2.製作龍舟	1.蛇棋作品 2.龍舟作品
彈性(Eng向美好世界)	1.複習英語字母 2.我的家庭(My family) 3.食物(Food)	4	1.英語學習網站 https://www.starfall.com/h/index-kindergarten.php 字母短片A-Z 2.Lots of heart繪本 3.Family member 歌曲 4.食物分類簡報 5.My plate我的食物餐盤 6.Where does fruits/vegetables grow? 蔬果長在哪裡?	1.學生利用學習吧、Teams 觀看starfall學習網站字母短片A-Z及練習活動、繪本、歌曲。 2.教師利用學習吧、Teams 進行任務指派。	1.學習吧學習任務 2. Teams任務指派
彈性(擁抱閱讀)	課程已完成	課程已完成	課程已完成	課程已完成	課程已完成
彈性(當我們童在永康)	1.(性平、性侵害防制教育)自我保護 2.(家暴防制教育)面對情緒、人際衝突	4	1.「你不可以隨便摸我」PPT 2.「你不可以隨便摸我」學習單 3.「是蝸牛開始的」PPT 4.「是蝸牛開始的」學習單	習寫學習單	完成學習單

附表2

**臺南市永康國小因應新型冠狀病毒COVID-19（武漢肺炎）
停課期間學生線上自主學習規劃表(停課時確認進度方式)**

- 一、實施年級: 一 年級
 二、實施班級: 一 年 十 班
 三、課程類別：
 1. 國語文 2. 英語文 3. 數學 4. 社會 5. 自然科學(自然與生活科技)
 6. 藝術(藝術與人文) 7. 健康與體育 8. 彈性(多美好) 9. 彈性(Eng向美好世界)
 10. 數位e把罩 11. 綜合活動 12. 彈性(擁抱閱讀) 13. 彈性(當我們童在永康)
 14. 生活 15. 本土
 四、停課時間:110年5月19日起至110年6月14日。
 五、線上**輔助自主學習**規劃：(停課公布後，導師與科任教師協同完成此規畫表)

學習領域或科目	規劃進度	節數	教學資源或教材	教學策略 (須含師生互動:可視訊、線上討論、e-mail 及作業回饋等)	評量方式
國語文	一、國語課本 P85-86 P87 P88 P76-77 P92-93 P94 P95 P96 P97 P98 P100-103 P104 P105 P106 P107 P108-111 P112 P113 P114 P115 P116 P117 二、線上課程 (學習吧) 第九、十、十一、十二課 1.單元學習內容 2.測驗卷	22	一、第九課 1.認識詞語 2.造詞 3.閱讀 二、第十、十一、十二課 1.朗讀課文 2.生字練習 3.認識詞語 4.造詞 5.閱讀 二、線上課程 (學習吧) 第九、十、十一、十二課 觀看各單元學習內容，並完成測驗卷	一、紙筆作業 習寫生字 練習造詞 短語仿寫 (可寫在格子簿或空白紙) 習作 二、線上測驗 (學習吧) 1.觀看第九課、第十、十一、十二課學習內容 2.完成測驗卷	1.紙筆作業 2.學習吧線上測驗

數學	一、數學課本 P86-88 P89-90 P91-93 P94 P95-97 P98、99 P100、101 P102、103 P104、105 P106、107 P108、109 P112-114 P115-117 P118、119 二、線上課程 (學習吧) 第七單元7-2、7-3 第八單元 第九單元 1.單元學習內容 2.測驗卷	14	一、數學課本 7-2、7-3、第八、九單元 1.例題練習 2.練習七、練習八、練習九 二、線上課程 (學習吧) 1.觀看7-2、7-3、第八、九單元各單元學習內容 2.完成測驗卷	一、紙筆作業 1.例題練習 2.練習 二、線上課程 (學習吧) 1.觀看各單元學習內容 2.完成測驗卷	1.紙筆作業 2.學習吧線上測驗
閩南語語	1.第一課~第四課的課文複習 2.第五課課文(當時才會天光)預習朗誦 3.讀熟L1~L5的課文。 4.會唱L1~L5的律動歌曲。 5.看〈每工一句〉的影片一則。 6.〈兒童生活教育動畫〉每天欣賞一則。	2	1.線上課程(學習吧) 2.公視台 3.網路資源 4.真平電子書	1.線上課程(學習吧) 2.利用電子書、學習吧、公視台、及網路等資源，來引起小朋友自我學習的興趣，並能主動學習。	1.會朗誦第一課~第五課的課文 2.開學後課文的驗收。 3.可以知道24節氣。 4.能和爸媽分享〈兒童生活教育動畫〉中的點滴及自己的想法。
健康與體育	第四單元 自我保護小勇士 P52~57(1節) P58~61(1節) 第五單元 抗病小高手 P62~65(1節)	健康3	影片 https://www.youtube.com/watch?v=ZKTWkd6OyZg (我會保護自己的身體) https://www.youtube.com/watch?v=b5da0wKfY0 (保護身體,勇敢說NO!) https://www.youtube.com/watch?v=ZrmkWBaOjJo (好叔叔與壞叔叔)	線上影片學習(學習吧)	 復課後共同討論並完成學習單

	1.跳躍大進擊 2.手腳並用 3.大家來跳繩 活力跳繩操(影) 4.我有好身手 墊上模仿秀(影) 5.反應高手 走走跑跑(影) 6.玩球趣味多 桌球趣味多(影) 7.玩球樂 排球樂無窮(影)	體育7	線上課程(學習吧) 1.學習吧線上課程 2.網路影片	1.復課後實際檢測 2.影片賞析 復課後實際檢驗	
生活	一.1.生活課本 P88-89 P90-91 P94-95 P96 P98-99 P100-101 P102-103 P104-105 P106-107 P108-109 P110-111 P112-113 P114-115 P116-117 P118-119 P120-121 P122-123 P124 二、線上課程 (學習吧) 1.第4-3、5-1、5-2、 5-3、6-1單元學習內 容 2.測驗卷	23	一.1.生活課本 4-3色彩真奇妙 5-1天氣變熱了 5-2 夏天的活動 5-3熱鬧的端午節 6-1天上來的水 二、線上課程 (學習吧) 1.觀看各單元學習內 容 2.完成測驗卷	一.實作 1.畫圖 (衣服製作) 2.勞作 (摺扇子) 3.香包製作 (配合附件 五) 4.遮陽帽製作 (配合附件 六) 一、線上課程 (學習吧) 1.觀看各單元 (4-3、5-1、 5-2、5-3、6-1) 學習內容 2.完成測驗卷	1.作品 2.學習吧線上 測驗
彈性(多 美好)	1.自己做蛇棋 2.吹龍舟比賽	4	1.利用國語課本第91- 92頁，和家人玩蛇棋 2.自行設計蛇棋 3.和家人比賽誰的龍 舟比較快	1.完成蛇棋製作 2.製作龍舟	1.蛇棋作品 2.製作龍舟
彈性 (Eng向 美好世 界)	1.複習英語字母 2.我的家庭(My family) 3.食物(Food)	4	1.英語學習網站 https://www.starfall.com/h/index-kindergarten.php 字母短片A-Z 2.Lots of heart繪本 3.Family member 歌曲 4.食物分類簡報 5.My plate我的食物餐 盤 6.Where does	1.學生利用學習吧、Teams 觀看starfall學習網站字母 短片A-Z及練習活動、繪 本、歌曲。 2.教師利用學習吧、Teams 進行任務指派。	

			fruits/vegetables grow? 蔬果長在哪裡?		
彈性(擁 抱閱讀)	課程已完成	課程已完 成	課程已完成	課程已完成	課程已完成
彈性(當 我們童 在永康)	1.(性平、性侵害防 制教育)自我保護 2.(家暴防制教育) 面對情緒、人際衝 突	4	1.「你不可以隨便摸 我」PPT 2.「你不可以隨便摸 我」學習單 3.「是蝸牛開始的」 PPT 4.「是蝸牛開始的」 學習單	完成學習單	完成學習單

臺南市永康國小因應新型冠狀病毒COVID-19（武漢肺炎）
停課期間學生線上自主學習規劃表(停課時確認進度方式)

- 一、實施年級: 一 年級
 二、實施班級: 一 年 11 班
 三、課程類別：
 1. 國語文 2. 英語文 3. 數學 4. 社會 5. 自然科學(自然與生活科技)
 6. 藝術(藝術與人文) 7. 健康與體育 8. 彈性(多美好) 9. 彈性(Eng向美好世界)
 10. 數位e把罩 11. 綜合活動 12. 彈性(擁抱閱讀) 13. 彈性(當我們童在永康)
 14. 生活 15. 本土
 四、停課時間:110年5月19日起至110年6月14日。
 五、線上輔助自主學習規劃：(停課公布後，導師與科任教師協同完成此規畫表)

學習領域或科目	規劃進度	節數	教學資源或教材	教學策略 (須含師生互動:可視訊、線上討論、e-mail 及作業回饋等)	評量方式
國語文	一、國語課本 P85-86(1節) P87 (1節) P88 (1節) P76-77 (1節) P92-93 (1節) P94 (1節) P95 (1節) P96 (1節) P97 (1節) P98 (1節) 二、線上課程 (學習吧) 第九課 1.單元學習內容 2.測驗卷 第十課 1.單元學習內容 一、國語課本 P85-86 P87 P88 P76-77 P92-93 P94 P95 P96 P97 P98 P100-103 P104	22	一、第九課 1.認識詞語 2.造詞 3.閱讀 二、第十課 1.朗讀課文 2.生字練習 3.認識詞語 4.造詞 5.閱讀 二、線上課程 (學習吧) 第九課 觀看各單元學習內容，並完成測驗卷 第十課 觀看各單元學習內容，並完成測驗卷	一、紙筆作業 習寫生字 練習造詞 短語仿寫 (可寫在格子簿或空白紙) 二、線上測驗 (學習吧) 1.觀看第九課~第十二課學習內容 2.完成測驗卷	1.紙筆作業 2.學習吧線上測驗

生活	<p>一生活課本</p> <p>P88-89(2節)</p> <p>P90-91 (1節)</p> <p>P94-95 (1節)</p> <p>P96 (1節)</p> <p>P98-99 (4節)</p> <p>P100-101 (1節)</p> <p>P102-103 (1節)</p> <p>二、線上課程 (學習吧)</p> <p>1.第4-3、5-1、5-2、5-3、6-1單元學習內容</p> <p>2.測驗卷</p>	23	<p>1. 生活課本</p> <p>4-3色彩真奇妙</p> <p>5-1天氣變熱了</p> <p>5-2 夏天的活動</p> <p>5-3熱鬧的端午節</p> <p>6-1天上來的水</p> <p>二、線上課程 (學習吧)</p> <p>1.觀看各單元學習內容</p> <p>2.完成測驗卷</p>	<p>一、實作</p> <p>1.畫圖 (衣服製作)</p> <p>2.勞作 (摺扇子)</p> <p>3.香包製作 (配合附件五)</p> <p>4.遮陽帽製作 (配合附件六)</p> <p>一、線上課程 (學習吧)</p> <p>1.觀看各單元 (4-3、5-1、5-2、5-3、6-1) 學習內容</p> <p>2.完成測驗卷</p>	<p>1.作品</p> <p>2.學習吧 線上測驗</p>
彈性(多美好)	<p>1.自己做蛇棋</p> <p>2.吹龍舟比賽</p>	4	<p>1. 利用國語課本第91-92頁，和家人玩蛇棋</p> <p>2. 自行設計蛇棋</p> <p>3. 和家人比賽誰的龍舟比較快</p>	<p>1.完成蛇棋製作</p> <p>2.製作龍舟</p>	<p>1.蛇棋作品</p> <p>2.龍舟作品</p>
彈性(Eng向美好世界)	<p>1.複習英語字母</p> <p>2.我的家庭(My family)</p> <p>3.食物(Food)</p>	4	<p>1.英語學習網站 https://www.starfall.com/h/index-kindergarten.php</p> <p>字母短片A-Z</p> <p>2.Lots of heart繪本</p> <p>3.Family member 歌曲</p> <p>4.食物分類簡報</p> <p>5.My plate我的食物餐盤</p> <p>6.Where does fruits/vegetables grow? 蔬果長在哪裡?</p>	<p>1.學生利用學習吧、Teams 觀看starfall學習網站字母短片A-Z及練習活動、繪本、歌曲。</p> <p>2.教師利用學習吧、Teams 進行任務指派。</p>	<p>1.學習吧學習任務</p> <p>2. Teams任務指派</p>
彈性(擁抱閱讀)	無	無	無	無	無
彈性(當我們童在永康)	<p>1.(性平、性侵害防制教育)自我保護</p> <p>2.(家暴防制教育)面對情緒、人際衝突</p>	4	<p>1.「你不可以隨便摸我」PPT</p> <p>2.「你不可以隨便摸我」學習單</p> <p>3.「是蝸牛開始的」PPT</p> <p>4.「是蝸牛開始的」學習單</p>	完成學習單	完成學習單

附表2

**臺南市永康國小因應新型冠狀病毒COVID-19（武漢肺炎）
停課期間學生線上自主學習規劃表(停課時確認進度方式)**

一、實施年級: 一 年級

二、實施班級: 一 年 12 班

三、課程類別：

1. 國語文 2. 英語文 3. 數學 4. 社會 5. 自然科學(自然與生活科技)
6. 藝術(藝術與人文) 7. 健康與體育 8. 彈性(多美好) 9. 彈性(Eng向美好世界)
10. 數位e把罩 11. 綜合活動 12. 彈性(擁抱閱讀) 13. 彈性(當我們童在永康)
14. 生活 15. 本土

四、停課時間:110年5月19日起至110年6月14日。

五、線上輔助自主學習規劃：(停課公布後，導師與科任教師協同完成此規畫表)

學習領域或科目	規劃進度	節數	教學資源或教材	教學策略 (須含師生互動:可視訊、線上討論、e-mail及作業回饋等)	評量方式
國語文	一、國語課本 P85-86 P87 P88 P76-77 P92-93 P94 P95 P96 P97 P98 P100-103 P104 P105 P106 P107 P108-111 P112 P113 P114 P115 P116 P117 二、線上課程 (學習吧) 第九、十、十一、十二課 1.單元學習內容 2.測驗卷	22	、第九課 1.認識詞語 2.造詞 3.閱讀 二、第十、十一、十二課 1.朗讀課文 2.生字練習 3.認識詞語 4.造詞 5.閱讀 二、線上課程 (學習吧) 第九、十、十一、十二課 觀看各單元學習內容，並完成測驗卷	一、紙筆作業 習寫生字 練習造詞 短語仿寫 (可寫在格子簿或空白紙) 習作 二、線上測驗 (學習吧) 1.觀看第九-十二課學習內容 2.完成測驗卷	1.紙筆作業 2.學習吧線上測驗

閩南語	<p>1.第一課~第四課的課文複習</p> <p>2.第五課課文(當時才會天光)預習朗誦</p> <p>3.讀熟L1~L5的課文。</p> <p>4.會唱L1~L5的律動歌曲。</p> <p>5.看〈每工一句〉的影片一則。</p> <p>6.〈兒童生活教育動畫〉每天欣賞一則。</p>	2 2	<p>1.線上課程(學習吧)</p> <p>2.公視台</p> <p>3.網路資源</p> <p>4.真平電子書</p>	<p>1.線上課程(學習吧)</p> <p>2.利用電子書、學習吧、公視台、及網路等資源,來引起小朋友自我學習的興趣,並能主動學習。</p>	<p>1.會朗誦第一課~第五課的課文</p> <p>2.開學後課文的驗收。</p> <p>3.可以知道24節氣。</p> <p>4.能和爸媽分享〈兒童生活教育動畫〉中的點滴及自己的想法。</p>
數學	<p>一、數學課本 P86-88 P89-90 P91-93 P94 P95-97 P98、99 P100、101 P102、103 P104、105 P106、107 P108、109 P112-114 P115-117 P118、119</p> <p>二、線上課程(學習吧) 第七單元7-2、7-3 第八單元 第九單元 1.單元學習內容 2.測驗卷</p>	14	<p>一、數學課本 7-2、7-3、第八、九單元 1.例題練習 2.練習七、練習八、練習九</p> <p>二、線上課程(學習吧) 1.觀看7-2、7-3、第八、九單元各單元學習內容 2.完成測驗卷</p>	<p>一、紙筆作業 1.例題練習 2.練習</p> <p>二、線上課程(學習吧) 1.觀看各單元學習內容 2.完成測驗卷1</p>	<p>1.紙筆作業 2.學習吧線上測驗</p>
健康與體育	<p>體育：</p> <p>1.跳躍大進擊</p> <p>2.手腳並用</p> <p>3.大家來跳繩 活力跳繩操(影)</p> <p>4.我有好身手 墊上模仿秀(影)</p> <p>5.反應高手 走走跑跑(影)</p> <p>6.玩球趣味多 桌球趣味多(影)</p> <p>7.玩球樂 排球樂無窮(影)</p>	體育8	<p>1.學習吧線上課程 2.網路影片</p>	<p>1.復課後實際檢測 2.影片賞析</p>	<p>復課後共同討論並完成學習單</p>

	健康： 1.課本P42-P51 2.勤洗手 3.運動30分鐘 4.望遠凝視	健康2	1.健康課本 2.自製教學媒材	1. 完成課本P42-P43、p.47、p.51	1.復課後檢核 P42-P43、 p.47、p.51完成 度
生活	一、生活課本 P88-89 P90-91 P94-95 P96 P98-99 P100-101 P102-103 P104-105 P106-107 P108-109 P110-111 P112-113 P114-115 P116-117 P118-119 P120-121 P122-123 P124 二、線上課程 (學習吧) 1.第4-3、5-1、5-2、 5-3、6-1單元學習內 容 2.測驗卷	23	一、生活課本 4-3色彩真奇妙 5-1天氣變熱了 5-2 夏天的活動 5-3熱鬧的端午節 6-1天上來的水 二、線上課程 (學習吧) 1.觀看各單元學習內 容 2.完成測驗卷	一、實作 1.畫圖(衣服製作) 2.勞作(摺扇子) 3.遮陽帽製作(配合附件 六) 一、線上課程 (學習吧) 1.觀看各單元(4-3、5- 1、5-2、5-3、6-1)學習 內容 2.完成測驗卷	1.作品 2.學習吧線上 測驗
彈性(多 美好)	1.自己做蛇棋 2.吹龍舟比賽	4	1.利用國語課本第91- 92頁，和家人玩 蛇 棋 2.自行設計蛇棋 3.和家人比賽誰的龍 舟比較快	1.完成蛇棋製作 2.製作龍舟	1.蛇棋作品 2.龍舟作品
彈性(Eng 向美好 世界)	1.複習英語字母 2.我的家庭(My family) 3.食物(Food)	4	1.英語學習網站 https://www.starfall.com/h/index-kindergarten.php 字母短片A-Z 2.Lots of heart繪本 3.Family member 歌曲 4.食物分類簡報 5.My plate我的食物餐 盤 6.Where does fruits/vegetables grow? 蔬果長在哪裡?	1.學生利用學習吧、Teams 觀看starfall學習網站字母 短片A-Z及練習活動、繪 本、歌曲。 2.教師利用學習吧、Teams 進行任務指派。	1.學習吧學習 任務 2. Teams任務 指派

彈性(擁抱閱讀)	已結束	無	無	無	無
彈性(當我們童在永康)	1.(性平、性侵害防制教育)自我保護 2.(家暴防制教育)面對情緒、人際衝突	4	1.「你不可以隨便摸我」PPT 2.「你不可以隨便摸我」學習單 3.「是蝸牛開始的」PPT 4.「是蝸牛開始的」學習單	習寫學習單	完成學習單

附表2

**臺南市永康國小因應新型冠狀病毒COVID-19（武漢肺炎）
停課期間學生線上自主學習規劃表(停課時確認進度方式)**

- 一、實施年級: 1 年級
 二、實施班級: 1 年 13 班
 三、課程類別：
 1. 國語文 2. 英語文 3. 數學 4. 社會 5. 自然科學(自然與生活科技)
 6. 藝術(藝術與人文) 7. 健康與體育 8. 彈性(多美好) 9. 彈性(Eng向美好世界)
 10. 數位e把罩 11. 綜合活動 12. 彈性(擁抱閱讀) 13. 彈性(當我們童在永康)
 14. 生活 15. 本土
 四、停課時間:110年5月19日起至110年6月14日。
 五、線上輔助自主學習規劃：(停課公布後，導師與科任教師協同完成此規畫表)

學習領域或科目	規劃進度	節數	教學資源或教材	教學策略 (須含師生互動:可視訊、線上討論、e-mail 及作業回饋等)	評量方式
國語文	一、國語課本 P85-86 P87 P88 P76-77 P92-93 P94 P95 P96 P97 P98 P100-103 P104 P105 P106 P107 P108-111 P112 P113 P114 P115 P116 P117 二、線上課程 (學習吧)	22	一、第九課 1.認識詞語 2.造詞 3.閱讀 二、第十、十一、十二課 1.朗讀課文 2.生字練習 3.認識詞語 4.造詞 5.閱讀 二、線上課程 (學習吧) 第九、十、十一、十二課 觀看各單元學習內容，並完成測驗卷	一、紙筆作業 習寫生字 練習造詞 短語仿寫 (可寫在格子簿或空白紙) 習作 二、線上測驗 (學習吧) 1.觀看第九-十二課學習內容 2.完成測驗卷	1.紙筆作業 2.學習吧線上測驗
閩南語	1.第一課~第四課的課文複習 2.第五課課文(當時才會天光)預習朗誦	2	1.線上課程 (學習吧) 2.公視台 3.網路資源	1.線上課程 (學習吧) 2.利用電子書、學習吧、公視台、及網路等資源，來引起小朋友自我學習的	1.會朗誦第一課~第五課的課文 2.開學後課文的驗收。

	<p>3.讀熟L1~L5的課文。</p> <p>4.會唱L1~L5的律動歌曲。</p> <p>5.看〈每工一句〉的影片一則。</p> <p>6.〈兒童生活教育動畫〉每天欣賞一則。</p>	2	4.真平電子書	興趣，並能主動學習。	<p>3.可以知道24節氣。</p> <p>4.能和爸媽分享〈兒童生活教育動畫〉中的點滴及自己的想法。</p>
數學	<p>一、數學課本 P86-88 P89-90 P91-93 P94 P95-97 P98、99 P100、101 P102、103 P104、105 P106、107 P108、109 P112-114 P115-117 P118、119</p> <p>二、線上課程 (學習吧) 第七單元7-2、7-3 第八單元 第九單元 1.單元學習內容 2.測驗卷</p>	14	<p>一、數學課本 7-2、7-3、第八、九單元 1.例題練習 2.練習七、練習八、練習九</p> <p>二、線上課程 (學習吧) 1.觀看7-2、7-3、第八、九單元各單元學習內容 2.完成測驗卷</p>	<p>一、紙筆作業 1.例題練習 2.練習</p> <p>二、線上課程 (學習吧) 1.觀看各單元學習內容 2.完成測驗卷</p>	<p>1.紙筆作業 2.學習吧線上測驗</p>
健康與體育	<p>1.跳躍大進擊 2.手腳並用 3.大家來跳繩 活力跳繩操(影) 4.我有好身手 墊上模仿秀(影) 5.反應高手 走走跑跑(影) 6.玩球趣味多 桌球趣味多(影) 7.玩球樂 排球樂無窮(影)</p> <p>健康： 1.課本P42-P51</p>	體育7	<p>1.學習吧線上課程 2.網路影片</p> <p>1.健康課本</p>	<p>1.復課後實際檢測 2.影片賞析</p>	<p>復課後共同討論並完成學習單</p> <p>1.復課檢核課</p>

	2.勤洗手 3.運動30分鐘 4.望遠凝視		2.自製教學媒材	1. 完成課本P42-P43、p.47、p.51	本P42-P43、p.47、p.51
生活	一、生活課本 P88-89 P90-91 P94-95 P96 P98-99 P100-101 P102-103 P104-105 P106-107 P108-109 P110-111 P112-113 P114-115 P116-117 P118-119 P120-121 P122-123 P124 二、線上課程 (學習吧) 1.第4-3、5-1、5-2、5-3、6-1單元學習內容 2.測驗卷	23	一、生活課本 4-3色彩真奇妙 5-1天氣變熱了 5-2 夏天的活動 5-3熱鬧的端午節 6-1天上來的水 二、線上課程 (學習吧) 1.觀看各單元學習內容 2.完成測驗卷	一、實作 1.畫圖(衣服製作) 2.勞作(摺扇子) 3.香包製作(配合附件五) 4.遮陽帽製作(配合附件六) 一、線上課程 (學習吧) 1.觀看各單元(4-3、5-1、5-2、5-3、6-1)學習內容 2.完成測驗卷	1.作品 2.學習吧線上測驗
彈性(多美好)	1.自己做蛇棋 2.吹龍舟比賽	4	1. 利用國語課本第91-92頁，和家人玩蛇棋 2. 自行設計蛇棋和家人比賽誰的龍舟比較快	1.完成蛇棋製作 2.製作龍舟	1.蛇棋作品 2.龍舟作品
彈性(Eng向美好世界)	1.複習英語字母 2.我的家庭(My family) 3.食物(Food)	4	1.英語學習網站 https://www.starfall.com/h/index-kindergarten.php 字母短片A-Z 2.Lots of heart繪本 3.Family member 歌曲 4.食物分類簡報 5.My plate我的食物餐盤 3. 6.Where does fruits/vegetables	1.學生利用學習吧、Teams觀看starfall學習網站字母短片A-Z及練習活動、繪本、歌曲。 2.教師利用學習吧、Teams進行任務指派。	1.學習吧學習任務 2. Teams任務指派

			grow?蔬果長在 哪裡?		
彈性(擁 抱閱讀)	課程已完成	課程 已完 成	課程已完成	課程已完成	課程已完成
彈性(當 我們童 在永康)	1.(性平、性侵害防 制教育) 自我保護 2.(家暴防制教育) 面對情緒、人際衝 突	4	1.「你不可以隨便摸 我」PPT 2.「你不可以隨便摸 我」學習單 3.「是蝸牛開始的」 PPT 4.「是蝸牛開始的」 學習單	習寫學習單	完成學習單

附表2

臺南市永康國小因應新型冠狀病毒COVID-19（武漢肺炎）
停課期間學生線上自主學習規劃表(停課時確認進度方式)

- 一、實施年級: 一 年級
 二、實施班級: 一 年 14 班
 三、課程類別：
 1. 國語文 2. 英語文 3. 數學 4. 社會 5. 自然科學(自然與生活科技)
 6. 藝術(藝術與人文) 7. 健康與體育 8. 彈性(多美好) 9. 彈性(Eng向美好世界)
 10. 數位e把罩 11. 綜合活動 12. 彈性(擁抱閱讀) 13. 彈性(當我們童在永康)
 14. 生活 15. 本土
 四、停課時間:110年5月19日起至110年6月14日。
 五、線上輔助自主學習規劃：(停課公布後，導師與科任教師協同完成此規畫表)

學習領域或科目	規劃進度	節數	教學資源或教材	教學策略 (須含師生互動:可視訊、線上討論、e-mail及作業回饋等)	評量方式
國語文	一、國語課本 P85-86 P87 P88 P76-77 P92-93 P94 P95 P96 P97 P98 P100-103 P104 P105 P106 P107 P108-111 P112 P113 P114 P115 P116 P117 二、線上課程 (學習吧) 第九、十、十一、十二課 1.單元學習內容 2.測驗卷	22	一、第九課 1.認識詞語 2.造詞 3.閱讀 二、第十、十一、十二課 1.朗讀課文 2.生字練習 3.認識詞語 4.造詞 5.閱讀 二、線上課程 (學習吧) 第九、十、十一、十二課 觀看各單元學習內容，並完成測驗卷	一、紙筆作業 習寫生字 練習造詞 短語仿寫 (可寫在格子簿或空白紙) 習作 二、線上測驗 (學習吧) 1.觀看第九課、第十、十一、十二課學習內容 2.完成測驗卷	1.紙筆作業 2.學習吧線上測驗

數學	一、數學課本 P86-88 P89-90 P91-93 P94 P95-97 P98、99 P100、101 P102、103 P104、105 P106、107 P108、109 P112-114 P115-117 P118、119 二、線上課程 (學習吧) 第七單元7-2、7-3 第八單元 第九單元 1.單元學習內容 2.測驗卷	14	一、數學課本 7-2、7-3、第八、九單元 1.例題練習 2.練習七、練習八、練習九 二、線上課程 (學習吧) 1.觀看7-2、7-3、第八、九單元各單元學習內容 2.完成測驗卷	一、紙筆作業 1.例題練習 2.練習 二、線上課程 (學習吧) 1.觀看各單元學習內容 2.完成測驗卷	1.紙筆作業 2.學習吧線上測驗
閩南語	1.第一課~第四課的課文複習 2.第五課課文(當時才會天光)預習朗誦 3.讀熟L1~L5的課文。 4.會唱L1~L5的律動歌曲。 5.看〈每工一句〉的影片一則。 6.〈兒童生活教育動畫〉每天欣賞一則。	2	1.線上課程 (學習吧) 2.公視台 3.網路資源 4.真平電子書	1.線上課程 (學習吧) 2.利用電子書、學習吧、公視台、及網路等資源，來引起小朋友自我學習的興趣，並能主動學習。	1.會朗誦第一課~第五課的課文 2.開學後課文的驗收。 3.可以知道24節氣。 4.能和爸媽分享〈兒童生活教育動畫〉中的點滴及自己的想法。
健康與體育	1.跳躍大進擊 2.手腳並用 3.大家來跳繩 活力跳繩操(影) 4.我有好身手 墊上模仿秀(影) 5.反應高手 走走跑跑(影) 6.玩球趣味多 桌球趣味多(影) 7.玩球樂 排球樂無窮(影) 健康:	體育7 健康: 2	1.學習吧線上課程 2.網路影片 一、第四單元:自我保護小勇士 1.蝴蝶朵朵故事書賞析 請參閱 https://www.youtube	1.復課後實際檢測 2.影片賞析 健康: 影片賞析	復課後共同討論並完成學習單 健康: 完成課本內容

<p>一、第四單元:自我保護小勇士</p> <p>二、第五單元:抗病小高手</p> <p>三、第五單元:抗病小高手 課本:68頁到71頁</p> <p>四、三單元複習:帶著眼耳鼻去旅行 配合課本第38頁到51頁</p>	<p>com/watch?v=hu-tMEritig</p> <p>2.課本複習P.56-57 閱讀課本並完成課本題目P58-61</p> <p>3.兒童防身操: 請參閱: https://www.youtube.com/watch?v=rMDP5S90KKM</p> <p>二、第五單元:抗病小高手 防疫小英雄: 請參閱影片 https://www.youtube.com/watch?v=021c8Fq9hz0</p> <p>1. 如何正確洗手: 請參閱影片: https://www.youtube.com/watch?v=iK7QfICk2qg</p> <p>3.請閱讀課本並回答課本內容:P.62-P.67</p> <p>三、第五單元:抗病小高手 複習:課本:62頁到67頁 完成課本:68頁到71頁(5/31-6/4) 看影片認識腸病毒: 1.甚麼是腸病毒(一): https://www.youtube.com/watch?v=EbDfEqJsl20 2.甚麼是腸病毒(二): https://www.youtube.com/watch?v=DS-TA1stV-Y 3.預防腸病毒: https://www.youtube.com/watch?v=rODknKHcl4E</p> <p>4.補充教材 認識登革熱: https://www.youtube.com/watch?v=VCA-XoHiigc 5.補充教材 登革熱預防: https://www.youtube.com/watch?v=COOE51</p>		
---	---	--	--

T ft8

教材:健康課本電子書:
<https://reader.oneclass.com.tw/a0a82e05ecf76d74>

四、第三單元複習:帶著
眼耳鼻去旅行 配合課本
第38頁到51頁 (6/7-
6/11)

護眼篇

1. eye眼動起來兒童律
動MV:

<https://www.youtube.com/watch?v=1J6AFPFDUJ>

2.保護眼睛不近視:

https://www.youtube.com/watch?v=npxU_YOzzA0

3.參閱課本38頁到41
頁

愛耳篇

1. 認識耳朵:

<https://www.youtube.com/watch?v=CxJm8vuA2w>

2. 耳朵的構造:

https://www.youtube.com/watch?v=F3ww80NJ_wU

3. 保護耳朵:

<https://www.youtube.com/watch?v=t2C1FMptki4>

4.參閱課本42頁到45
頁

愛鼻篇

1.流鼻血怎麼辦:

https://www.youtube.com/watch?v=C_bkJItacoY

2.參閱課本46頁50頁

教材:健康課本電子書:
<https://reader.oneclass.com.tw/a0a82e05ecf76d74>

生活	一.1.生活課本 P88-89 P90-91 P94-95 P96 P98-99 P100-101 P102-103 P104-105 P106-107 P108-109 P110-111 P112-113 P114-115 P116-117 P118-119 P120-121 P122-123 P124 二、線上課程 (學習吧) 1.第4-3、5-1、5-2、 5-3、6-1單元學習內 容 2.測驗卷	23	一.1.生活課本 4-3色彩真奇妙 5-1天氣變熱了 5-2 夏天的活動 5-3熱鬧的端午節 6-1天上來的水 二、線上課程 (學習吧) 1.觀看各單元學習內 容 2.完成測驗卷	一.實作 1.畫圖(衣服製作) 2.勞作(摺扇子) 3.遮陽帽製作(配合附件 六) 4.摺紙船 一、線上課程 (學習吧) 1.觀看各單元(4-3、5- 1、5-2、5-3、6-1)學習 內容 2.完成測驗卷	1.作品 2.學習吧線上 測驗
彈性(多 美好)	1.自己做蛇棋 2.吹龍舟比賽	4	1.利用國語課本第91- 92頁,和家人玩蛇棋 2.自行設計蛇棋 3.和家人比賽誰的龍 舟比較快	1.完成蛇棋製作 2.製作龍舟	1.蛇棋作品 2.製作龍舟
彈性 (Eng向 美好世 界)	1.複習英語字母 2.我的家庭(My family) 3.食物(Food)	4	1.英語學習網站 https://www.starfall.com/h/index-kindergarten.php 字母短片A-Z 2.Lots of heart繪本 3.Family member 歌曲 4.食物分類簡報 5.My plate我的食物餐 盤 6.Where does fruits/vegetables grow? 蔬果長在哪裡?	1.學生利用學習吧、Teams 觀看starfall學習網站字母 短片A-Z及練習活動、繪 本、歌曲。 2.教師利用學習吧、Teams 進行任務指派。	1.學習吧學習 任務 2. Teams任務 指派
彈性(擁 抱閱讀)	課程已完成	課程 已完 成	課程已完成	課程已完成	課程已完成
彈性(當 我們童 在永康)	1.(性平、性侵害防 制教育)自我保護 2.(家暴防制教育) 面對情緒、人際衝 突	4	1.「你不可以隨便摸 我」PPT 2.「你不可以隨便摸 我」學習單 3.「是蝸牛開始的」 PPT 4.「是蝸牛開始的」 學習單	完成學習單	完成學習單

承辦人：

主任：

校長：