

附表2

臺南市永康國小因應新型冠狀病毒COVID-19（武漢肺炎）
停課期間學生線上自主學習規劃表(停課時確認進度方式)

- 一、實施年級: 一 年級
 二、實施班級: 一 年 1 班
 三、課程類別：
 1. 國語文 2. 英語文 3. 數學 4. 社會 5. 自然科學(自然與生活科技)
 6. 藝術(藝術與人文) 7. 健康與體育 8. 彈性(多美好) 9. 彈性(Eng向美好世界)
 10. 數位e把罩 11. 綜合活動 12. 彈性(擁抱閱讀) 13. 彈性(當我們童在永康)
 14. 生活 15. 本土
 四、停課時間: 110年5月19日起至110年7月2日。
 五、線上輔助自主學習規劃：(停課公布後，導師與科任教師協同完成此規畫表)

學習領域或科目	規劃進度	節數	教學資源或教材	教學策略 (須含師生互動:可視訊、線上討論、e-mail及作業回饋等)	評量方式
國語文	一、國語課本 P85-86 P87 P88 P76-77 P92-93 P94 P95 P96 P97 P98 P100-103 P104 P105 P106 P107 P108-111 P112 P113 P114 P115 P116 P117 P118-119 P120-123 二、線上課程 (學習吧) 第九、十、十一、十二課 1.單元學習內容 2.測驗卷	39	一、第九課 1.認識詞語 2.造詞 3.閱讀 二、第十、十一、十二課 1.朗讀課文 2.生字練習 3.認識詞語 4.造詞 5.閱讀 二、線上課程 (學習吧) 第九、十、十一、十二課 觀看各單元學習內容，並完成測驗卷	一、紙筆作業 習寫生字 練習造詞 短語仿寫 (可寫在格子簿或空白紙) 習作 二、線上測驗 (學習吧) 第九、十、十一、十二課	1.紙筆作業 2.學習吧線上測驗

閩南語	<p>1.第一課~第四課的課文複習</p> <p>2.第五課課文(當時才會天光)預習朗誦</p> <p>3.讀熟L1~L5的課文。</p> <p>4.會唱L1~L5的律動歌曲。</p> <p>5.看〈每工一句〉的影片一則。</p> <p>6.〈兒童生活教育動畫〉每天欣賞一則。</p> <p>7.線上學習,〈生態教育影片〉欣賞,每天欣賞一則。</p> <p>8.第一課~第五課的課文複習。</p> <p>9.第一課~第五課的律動複習。</p> <p>10.唸搖(火金姑)朗誦二次。</p>	4 2	<p>1.線上課程(學習吧)</p> <p>2.公視台</p> <p>3.網路資源</p> <p>4.真平電子書</p> <p>5.老師自錄影片</p>	<p>1.線上課程(學習吧)</p> <p>2.利用電子書、學習吧、公視台、及網路等資源,來引起小朋友自我學習的興趣,並能主動學習。</p>	<p>1.會朗誦第一課~第五課的課文</p> <p>2.開學後課文的驗收。</p> <p>3.可以知道24節氣。</p> <p>4.能和爸媽分享〈兒童生活教育動畫〉中的點滴及自己的想法。</p> <p>5.能和爸媽分享〈生態教育影片〉中的昆蟲及昆蟲保育的想法。</p>
數學	<p>一、數學課本</p> <p>P86-88</p> <p>P89-90</p> <p>P91-93</p> <p>P94</p> <p>P95-97</p> <p>P98、99</p> <p>P100、101</p> <p>P102、103</p> <p>P104、105</p> <p>P106、107</p> <p>P108、109</p> <p>P112-114</p> <p>P115-117</p> <p>P118、119</p> <p>P120-121</p> <p>P122-123</p> <p>二、線上課程(學習吧)</p> <p>第七單元7-2、7-3</p> <p>第八單元</p> <p>第九單元</p> <p>1.單元學習內容</p> <p>2.測驗卷</p>	25	<p>一、數學課本</p> <p>7-2、7-3、第八、九單元</p> <p>1.例題練習</p> <p>2.練習七、練習八、練習九、加油小站</p> <p>二、魔數小偵探</p> <p>二、線上課程(學習吧)</p> <p>1.觀看7-2、7-3、第八、九單元各單元學習內容</p> <p>2.完成測驗卷</p>	<p>一、紙筆作業</p> <p>1.例題練習</p> <p>2.練習</p> <p>二、線上課程(學習吧)</p> <p>1.觀看各單元學習內容</p> <p>2.完成測驗卷</p>	<p>1.紙筆作業</p> <p>2.學習吧線上測驗</p>
健康與體育	<p>體育</p> <p>1.跳躍大進擊</p> <p>2.手腳並用</p> <p>3.大家來跳繩</p> <p>活力跳繩操(影)</p> <p>4.我有好身手</p> <p>墊上模仿秀(影)</p> <p>5.反應高手</p> <p>走走跑跑(影)</p> <p>6.玩球趣味多</p> <p>桌球趣味多(影)</p> <p>7.玩球樂</p> <p>排球樂無窮(影)</p> <p>8.健康操教學影片-分解動作(影)</p> <p>9.健康操教學影片-連續動作(影)</p>	<p>體育</p> <p>13</p> <p>健康2</p>	<p>1.學習吧線上課程</p> <p>2.網路影片</p> <p>一、第四單元:自我保護小勇士</p> <p>1.蝴蝶朵朵故事書賞析請參閱</p> <p>https://www.youtube.com/watch?v=hu-tMErjtig</p> <p>2.課本複習P.56-57</p>	<p>1.復課後實際檢測</p> <p>2.影片賞析</p> <p>影片賞析</p> <p>教材:健康課本電子書:</p> <p>https://reader.oneclass.com.tw/a0a82e05ecf76d74</p>	

<p>10.跳繩教學影片(影) 11.拍球樂無窮(影)</p> <p>健康 一、第四單元:自我保護小勇士 二、第五單元:抗病小高手</p> <p>三、第五單元:抗病小高手 課本:68頁到71頁</p> <p>四、三單元複習:帶著眼耳鼻去旅行 配合課本第38頁到51頁</p> <p>五、第一單元 飲食面面觀 總複習 (6/14-6/18)</p> <p>六、第二單元 歡喜做朋友 總複習 (6/21-6/25)</p> <p>七、第三單元到第五單元總複習(6/28-7/2)</p>	<p>閱讀課本並完成課本題目P58-61</p> <p>3.兒童防身操: 請參閱: https://www.youtube.com/watch?v=rMDP5S90KKM</p> <p>二、第五單元:抗病小高手 防疫小英雄: 請參閱影片 https://www.youtube.com/watch?v=021c8Fq9hzo</p> <p>如何正確洗手: 請參閱影片: https://www.youtube.com/watch?v=iK7QfCk2qq</p> <p>3.請閱讀課本並回答課本內容:P.62-P.67</p> <p>三、第五單元:抗病小高手 複習:課本:62頁到67頁 完成課本:68頁到71頁 (5/31-6/4)</p> <p>看影片認識腸病毒: 1.甚麼是腸病毒(一): https://www.youtube.com/watch?v=EbDfEqJsl20 2.甚麼是腸病毒(二): https://www.youtube.com/watch?v=DS-TA1stV-Y 3.預防腸病毒: https://www.youtube.com/watch?v=rODknKHcl4E</p> <p>4.補充教材 認識登革熱: https://www.youtube.com/watch?v=VCA-XoHiigc</p> <p>5.補充教材 登革熱預防: https://www.youtube.com/watch?v=COOE51Tft8</p> <p>教材:健康課本電子書: https://reader.oneclass.com.tw/a0a82e05ecf76d74</p> <p>四、第三單元複習:帶著眼耳鼻去旅行 配合課本第38頁到51頁 (6/7-6/11)</p> <p>護眼篇</p>		
---	---	--	--

1. eye眼動起來兒童律動MV:

<https://www.youtube.com/watch?v=1J6AFPF>
FDU!

2.保護眼睛不近視:

https://www.youtube.com/watch?v=npxU_YOzzA0

3.參閱課本38頁到41頁

愛耳篇

1. 認識耳朵:

<https://www.youtube.com/watch?v=CxJm8vuA2w>

2. 耳朵的構造:

https://www.youtube.com/watch?v=F3ww80NJ_wU

3. 保護耳朵:

<https://www.youtube.com/watch?v=t2C1FMptki4>

4.參閱課本42頁到45頁

愛鼻篇

1.流鼻血怎麼辦:

https://www.youtube.com/watch?v=C_bkJItacoY

2.參閱課本46頁50頁

五、第一單元 飲食面面觀 總複習 (6/14-6/18)

1.請閱讀健康課本電子書 第8頁至第23頁

2.【健康營養補給站】健康營養補給站－認識六大類食物

<https://www.youtube.com/watch?v=Ty9pG-ip69g>

3.營養5餐-營養大市集/健康餐盤篇

<https://www.youtube.com/watch?v=iV7tWLiJmFg>

4.食物在腸胃道消化時間

<https://www.youtube.com/watch?v=IGdStx3UrKY>

5.認識六大類食物

<https://www.youtube.com/watch?v=js14-6klUhU>

六、第二單元 歡喜做朋友 總複習 (6/21-

6/25)

- 1.請閱讀健康課本電子書 第24頁至35頁
- 2.好朋友
https://www.youtube.com/watch?v=plOU_sXpgD0
- 3.好朋友在一起(歌詞版MV)－愛好好聽《這家姓胡》
<https://www.youtube.com/watch?v=YsjDNIVfDM>
- 4.心靈環保兒童生活教育動畫2-11 看見你的好
<https://www.youtube.com/watch?v=kWcapWzFWtc>
- 5.(卡通)教導篇－巧虎不小心也要說對不起
<https://www.youtube.com/watch?v=tTlvZhDBqE>
- 6.兒童生活教育動畫五國語版18機器人大賽
<https://www.youtube.com/watch?v=u3X4DDit5Xc>
- 7.請補寫課本34頁

七、第三單元到第五單元總複習(6/28-7/2)

- 1.請複習課本36頁到51頁
《奇蹟之人-海倫·凱勒》(第三單元)
<https://www.youtube.com/watch?v=M61bYW7ib5o>
- 2.趕走鼻子內的細菌(第三單元)
<https://www.youtube.com/watch?v=ZzTRtgZ3Pw>
- 3.趕走耳朵內的細菌(第三單元)
<https://www.youtube.com/watch?v=Cipr5ePN90o>
- 4.自我保護小勇士:好叔叔與壞叔叔(第四單元)
<https://www.youtube.com/watch?v=ZrmkWBaOjJo&list=PLY9wO912OBjSpSF6nQpPxLw9qrIPDfIIY>
- 5.請複習閱讀課本第56頁到61頁(第四單元)
請參閱影片:保護自己

			<p>小心色狼 https://www.youtube.com/watch?v=aTXXYZaszKQ 6.抗病小高手:小貓咪生病了(第五單元) https://www.youtube.com/watch?v=mbxl--6I5ZE 7.抗病小高手:生病吃藥歌(第五單元) https://www.youtube.com/watch?v=imAiLVpP9PQ 8.酒精殺不死的腸病毒 怎麼預防(第五單元) https://www.youtube.com/watch?v=NIOnR8CqvsE 9.請閱讀複習課本62頁到71頁</p>		
生活	<p>一、生活課本 P88-89 P90-91 P94-95 P96 P98-99 P100-101 P102-103 P104-105 P106-107 P108-109 P110-111 P112-113 P114-115 P116-117 P118-119 P120-121 P122-123 P124 P125-127 P128-131 P132-133 P134-137 P138-140 P141-143</p> <p>二、線上課程 (學習吧) 1.第4-3、5-1、5-2、5-3、6-1、6-2 單元學習內容 2.測驗卷</p> <p>五、第五單元 夏天與端午 (6/14-6/18)</p> <p>六、第四單元 美麗的彩色世界(6/21-6/25)</p> <p>七、第一單元與第二單元補充歌曲學</p>	41	<p>一、生活課本 4-3色彩真奇妙 5-1天氣變熱了 5-2 夏天的活動 5-3熱鬧的端午節 6-1天上來的水</p> <p>二、線上課程 (學習吧) 1.觀看各單元學習內容 2.完成測驗卷</p> <p>五、第五單元 夏天與端午 (6/14-6/18) 1.第五單元 課本104頁 夏天的夜晚:配合舞蹈動作與歌唱練習10次 2.第五單元 課本105頁 影片欣賞 3.第五單元 課本158頁 歌唱與節拍練習(請完整打出正確節拍)練習10次 4.小朋友認識音樂家 蕭邦</p> <p>六、第四單元 美麗的彩色世界(6/21-6/25) 1.第四單元 課本 146 頁 最愛的顏色 歌唱與節拍練習(請完整打出正確節拍)練習10次 2.第四單元 課本 156 頁 彩虹 歌唱練習10次 3.小朋友認識音樂家 舒伯特</p> <p>七、第一單元與第二單元補充歌曲學習 (6/28-7/2)</p>	<p>一、實作 1.畫圖(衣服製作) 2.勞作(摺扇子) 3.香包製作(配合附件五) 4.遮陽帽製作(配合附件六) 5.紙船製作 一、線上課程 (學習吧) 1.觀看各單元(4-3、5-1、5-2、5-3、6-1、6-2)學習內容 2.完成測驗卷</p>	<p>1.作品 2.學習吧線上測驗</p>

	習(6/28-7/2)		1.第一單元 課本 149 頁 瞎子聽鈴 歌唱與節拍練習 (請完整打出正確節拍) 練習10次 2.複習第二單元 課本 152頁 蝴蝶 歌唱與節拍練習 (請完整打出正確節拍) 練習10次 3.小朋友認識古典音樂家 柴可夫斯基		
彈性(多美好)	1.自己做蛇棋 2.吹龍舟比賽 3.方塊塗色遊戲	4	1. 利用國語課本第 91-92頁，和家人玩蛇棋 1-2.自行設計蛇棋 2.和家人比賽誰的龍舟比較快 3.尋找學校裡的馬賽克圖案	1.完成蛇棋製作 2.製作龍舟 3.運用18以內的加減數值設計方塊圖	1.蛇棋作品 2.龍舟作品 3.完成「方塊圖學習單」
彈性(Eng向美好世界)	複習Aa-Zz 節慶用語	4	翰林線上學習網 (5/28)前 學習吧將增加單元,請跟著學習 1.熟悉字母Aa到Zz字母名字跟聲音： https://www.youtube.com/watch?v=ffeZXPtTGC4 2.均一平台熟悉字母書寫及相關字彙： https://www.junyacademy.org/junyi-english/junyi-english-lettersandphonics/ela 3.翰林英語自學網，課本習作內容都在這： https://ieng.hle.com.tw/selflearning/ 4.名人說故事： https://www.youtube.com/watch?v=xoiS5ZFtqVg 觀看學習吧的課程	學習吧課程	依學習吧完成度評分
彈性(擁抱閱讀)	課程已完成	課程已完成	課程已完成	課程已完成	課程已完成
彈性(當我們童在永康)	1.(性平、性侵害防制教育)自我保護 2.(家暴防制教育)面對情緒、人際衝突 3.(家庭教育)我的家庭資源	7	1.「你不可以隨便摸我」PPT、「你不可以隨便摸我」學習單 2..「是蝸牛開始的」PPT...「是蝸牛開始的」學習單 3.「原來我有這麼多」PPT、「採購」學習單	習寫學習單	完成學習單

附表2

臺南市永康國小因應新型冠狀病毒COVID-19 (武漢肺炎)
停課期間學生線上自主學習規劃表(停課時確認進度方式)

- 一、實施年級: 一 年級
 二、實施班級: 一 年 2 班
 三、課程類別：
 1. 國語文 2. 英語文 3. 數學 4. 社會 5. 自然科學(自然與生活科技)
 6. 藝術(藝術與人文) 7. 健康與體育 8. 彈性(多美好) 9. 彈性(Eng向美好世界)
 10. 數位e把罩 11. 綜合活動 12. 彈性(擁抱閱讀) 13. 彈性(當我們童在永康)
 14. 生活 15. 本土
 四、停課時間:110年5月19日起至110年7月2日。
 五、線上輔助自主學習規劃：(停課公布後，導師與科任教師協同完成此規畫表)

學習領域或科目	規劃進度	節數	教學資源或教材	教學策略 (須含師生互動:可視訊、線上討論、e-mail及作業回饋等)	評量方式
國語文	一、國語課本 P85-86 P87 P88 P76-77 P92-93 P94 P95 P96 P97 P98 P100-103 P104 P105 P106 P107 P108-111 P112 P113 P114 P115 P116 P117 P118-119 P120-123 二、線上課程(學習吧) 第九-十二課 1.單元學習內容 2.測驗卷	39	一、第九課 1.認識詞語 2.造詞 3.閱讀 二、第十、十一、十二課 1.朗讀課文 2.生字練習 3.認識詞語 4.造詞 5.閱讀 二、線上課程 (學習吧) 第九、十、十一、十二課 觀看各單元學習內容，並完成測驗卷	一、紙筆作業 習寫生字 練習造詞 短語仿寫 (可寫在格子簿或空白紙) 習作 一、線上測驗 (學習吧) 1.觀看第九課、第十課學習內容 2.完成測驗卷	1.紙筆作業 2.學習吧線上測驗

<p>桌球趣味多(影) 7.玩球樂 排球樂無窮(影) 8.健康操教學影片-分解動作(影) 9.健康操教學影片-連續動作(影) 10.跳繩教學影片(影) 11.拍球樂無窮(影)</p> <p>健康 一、第四單元:自我保護 小勇士 二、第五單元:抗病小高手</p> <p>三、第五單元:抗病小高手 課本:68頁到71頁</p> <p>四、三單元複習:帶著眼耳鼻去旅行 配合課本第38頁到51頁</p> <p>五、第一單元 飲食面面觀 總複習 (6/14-6/18)</p> <p>六、第二單元 歡喜做朋友 總複習 (6/21-6/25)</p> <p>七、第三單元到第五單元總複習(6/28-7/2)</p>	<p>健康2 小勇士 1.蝴蝶朵朵故事書賞析 請參閱 https://www.youtube.com/watch?v=hu-tMEritig 2.課本複習P.56-57 閱讀課本並完成課本題目P58-61 3.兒童防身操: 請參閱: https://www.youtube.com/watch?v=rMDP5S90KKM 二、第五單元:抗病小高手 防疫小英雄: 請參閱影片 https://www.youtube.com/watch?v=021c8Fq9hzo 如何正確洗手: 請參閱影片: https://www.youtube.com/watch?v=iK7QfCk2gg 3.請閱讀課本並回答課本內容:P.62-P.67</p> <p>三、第五單元:抗病小高手 複習:課本:62頁到67頁 完成課本:68頁到71頁 (5/31-6/4)</p> <p>看影片 認識腸病毒: 1.甚麼是腸病毒(一): https://www.youtube.com/watch?v=EbDfEqJsl20 2.甚麼是腸病毒(二): https://www.youtube.com/watch?v=DS-TAlstV-Y 3.預防腸病毒: https://www.youtube.com/watch?v=rODknKHcl4E</p> <p>4.補充教材 認識登革熱: https://www.youtube.com/watch?v=VCA-XoHiigc 5.補充教材 登革熱預防: https://www.youtube.com/watch?v=COOE51T_fT8</p> <p>四、第三單元複習:帶著眼耳鼻去旅行 配合課本第38頁到51頁 (6/7-6/11)</p> <p>護眼篇 1. eye眼動起來兒童律動MV: https://www.youtube.com/watch?v=1J6AFPFFDU</p>	<p>教材:健康課本電子書: https://reader.oneclass.com.tw/a0a82e05ecf76d74</p>	
--	--	--	--

1
2.保護眼睛不近視:
https://www.youtube.com/watch?v=npXU_YOzzA0
3.參閱課本38頁到41頁

愛耳篇

1. 認識耳朵:
<https://www.youtube.com/watch?v=CxJm8vuA2w>
2. 耳朵的構造:
<https://www.youtube.com/watch?v=F3ww80NjwU>
3. 保護耳朵:
<https://www.youtube.com/watch?v=t2C1FMptki4>
4.參閱課本42頁到45頁

愛鼻篇

1.流鼻血怎麼辦:
https://www.youtube.com/watch?v=C_bkJtacoY
2.參閱課本46頁50頁

教材:健康課本電子書:
<https://reader.oneclass.com.tw/a0a82e05ecf76d74>

五、第一單元 飲食面面觀 總複習 (6/14-6/18)

1.請閱讀健康課本電子書 第8頁至第23頁
2.【健康營養補給站】
健康營養補給站－認識六大類食物

<https://www.youtube.com/watch?v=Ty9pG-ip69g>

3.營養5餐-營養大市集/
健康餐盤篇

<https://www.youtube.com/watch?v=jV7tWLiJmFg>

4.食物在腸胃道消化時間

<https://www.youtube.com/watch?v=IGdStx3UrKY>

5.認識六大類食物

<https://www.youtube.com/watch?v=js14-6klUhU>

六、第二單元 歡喜做朋友 總複習 (6/21-6/25)

1.請閱讀健康課本電子書 第24頁至35頁
2.好朋友

https://www.youtube.com/watch?v=plOU_sXpgD0

3.好朋友在一起(歌詞版MV)－愛好好聽
《這家姓胡》

https://www.youtube.com/watch?v=YsiDNIVf_DM

4.心靈環保兒童生活教育動畫2-11 看見你的好

<https://www.youtube.com/watch?v=kWcapWzFWtc>

5.(卡通)教導篇－巧虎不小心也要說對不起

<https://www.youtube.com/watch?v=tTtlvZhDBqE>

6.兒童生活教育動畫五國語版18機器人大賽

<https://www.youtube.com/watch?v=u3X4DDjt5XC>

7.請補寫課本34頁
請使用健康課本電子書:

<https://reader.oneclass.com.tw/a0a82e05ecf76d74>

七、第三單元到第五單元總複習(6/28-7/2)

1.請複習課本36頁到51頁

《奇蹟之人-海倫·凱勒》(第三單元)

<https://www.youtube.com/watch?v=M61bYW7ib5o>

2.趕走鼻子內的細菌(第三單元)

https://www.youtube.com/watch?v=ZzTRtg_Z3Pw

3.趕走耳朵內的細菌(第三單元)

<https://www.youtube.com/watch?v=Cjpr5ePN90o>

4.自我保護小勇士:好叔叔與壞叔叔(第四單元)

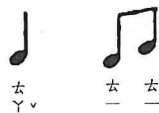



<https://www.youtube.com/watch?v=ZrmkWBaOjJo&list=PLY9wO912OBjSpSF6nQpPxLw9qrIPDfily>

5.請複習閱讀課本第56頁到61頁(第四單元)

請參閱影片:保護自己
小心色狼

<https://www.youtube.com/watch?v=aTXXYzaszkQ>

6.抗病小高手:小貓咪生

			<p>病了(第五單元) https://www.youtube.com/watch?v=mbxl--6l5ZE 7.抗病小高手:生病吃藥歌(第五單元) https://www.youtube.com/watch?v=imAiLVpP9PQ 8.酒精殺不死的腸病毒怎麼預防(第五單元) https://www.youtube.com/watch?v=NIOnR8CqvsE 9.請閱讀複習課本62頁到71頁</p>		
生活	<p>一、生活課本 P88-89 P90-91 P94-95 P96 P98-99 P100-101 P102-103 P104-105 P106-107 P108-109 P110-111 P112-113 P114-115 P116-117 P118-119 P120-121 P122-123 P124 P125-127 P128-131 P132-133 P134-137 P138-140 P141-143</p> <p>二、線上課程(學習吧) 1.第4-3、5-1、5-2、5-3、6-1、6-2單元學習內容 2.測驗卷</p> <p>三、第五單元:夏天與端午(5/31-6/4)</p> <p>四、第六單元:雨和水(6/7-6/11)</p> <p>五、第五單元 夏天與端午(6/14-6/18)</p> <p>六、第四單元 美麗的彩色世界(6/21-6/25)</p> <p>七、第一單元與第二單元補充歌曲學習(6/28-7/2)</p>	41	<p>一、生活課本 4-3色彩真奇妙 5-1天氣變熱了 5-2 夏天的活動 5-3熱鬧的端午節 6-1天上來的水</p> <p>二、線上課程(學習吧) 1.觀看各單元學習內容 2.完成測驗卷</p> <p>1.課本第155頁:小陀螺 音樂學習 2.可開啟以下 youtube</p>  <p>試著拍出課本第155頁拍子(可參考拍子對照表)</p>  <p>1.複習聆聽課本第72頁,萊昂耶賽爾,玩具兵進行曲。 (可連結youtube) https://www.youtube.com/watch?v=5u3MAUfaRNI&t=28s 2.課本第157頁:太陽出來了 音樂學習</p>  	<p>一、實作 1.畫圖(衣服製作) 2.勞作(摺扇子) 3.香包製作(附件五) 4.遮陽帽製作(附件六) 5.紙船製作</p> <p>二、線上課程(學習吧) 1.觀看各單元學習內容(4-3,5-1,-2,5-3,6-1,6-2) 2.完成測驗卷</p> <p>1.藉由樂譜更認識音樂節拍 2.配合身體律動分辨音樂節拍的不同 3.古典樂賞析</p>	<p>1.作品 2.學習吧線上測驗 3.歌唱驗收,配合節拍。</p>

三、第五單元:夏天與端午 (5/31-6/4)

1.課本第159頁 過端午
請參閱生活課本點子書
練習唱10次

2.補充教材認識樂器

<https://www.youtube.com/watch?v=glyoh6oG7Hk>

3.認識樂聖貝多芬(上):

四、第六單元:雨和水 (6/7-6/11)

1.課本第160頁 撥水歌
請參閱生活課本點子書
練習唱10次

2.課本第161頁 下雨了
請參閱生活課本電子書
練習唱10次

3.認識樂聖貝多芬(下):

五、第五單元 夏天與端午 (6/14-6/18)

1.第五單元 課本104頁
夏天的夜晚: 配合舞蹈
動作與歌唱練習10次

2.第五單元 課本105頁
影片欣賞

3.第五單元 課本158頁
歌唱與節拍練習 (請完整
打出正確節拍) 練習
10次

4.小朋友認識音樂家蕭邦

六、第四單元 美麗的彩色世界(6/21-6/25)

1.第四單元 課本 146頁
最愛的顏色 歌唱與節
拍練習 (請完整打出正
確節拍) 練習10次

2.第四單元 課本 156頁
彩虹 歌唱練習10次

3.小朋友認識音樂家舒伯特

七、第一單元與第二單元補充歌曲學習(6/28-7/2)

1.第一單元 課本 149頁
瞎子聽鈴 歌唱與節拍
練習 (請完整打出正確
節拍) 練習10次

2.複習第二單元 課本
152頁 蝴蝶 歌唱與節拍
練習 (請完整打出正確
節拍) 練習10次

3.小朋友認識古典音樂家柴可夫斯基

彈性 (多美好)	1. 自己做蛇棋 2. 吹龍舟比賽 3. 方塊塗色畫	7	1. 利用國語課本第91-92頁，和家人玩蛇棋 2. 自行設計蛇棋 3. 和家人比賽誰的龍舟比較快 4. 尋找學校裡的馬賽克圖案	1. 完成蛇棋製作 2. 製作龍舟 3. 設計繪製方塊畫	1. 蛇棋作品 2. 龍舟作品 3. 方塊畫作品
彈性 (Eng向美好世界)	1. 複習英語字母 2. 我的家庭(My family) 3. 食物(Food)	6	1. 英語學習網站 https://www.starfall.com/h/index-kindergarten.php 字母短片A-Z 2. Lots of heart繪本 3. Family member 歌曲 4. My plate我的食物餐盤 5. Zombies Don't Eat Veggies繪本 6. Do you like broccoli ice cream?歌曲	1. 學生利用學習吧觀看starfall學習網站字母短片A-Z及練習活動、繪本、歌曲等。 2. 教師利用學習吧進行任務指派	學習吧學習任務(將完成的作業上傳)
彈性 (擁抱閱讀)	課程已完成	課程已完成	課程已完成	課程已完成	課程已完成
彈性 (當我們童在永康)	1. (性平、性侵害防制教育)自我保護 2. (家暴防制教育)面對情緒、人際衝突 3. (家庭教育)我的家庭資源	7	1. 「你不可以隨便摸我」PPT 2. 「你不可以隨便摸我」學習單 3. 「是蝸牛開始的」PPT 4. 「是蝸牛開始的」學習單 3. 「原來我有這麼多」PPT、「採購」學習單	習寫學習單	習寫學習單

臺南市永康國小因應新型冠狀病毒COVID-19 (武漢肺炎)
停課期間學生線上自主學習規劃表(停課時確認進度方式)

- 一、實施年級: 一 年級
 二、實施班級: 一 年 3 班
 三、課程類別：
 1. 國語文 2. 英語文 3. 數學 4. 社會 5. 自然科學(自然與生活科技)
 6. 藝術(藝術與人文) 7. 健康與體育 8. 彈性(多美好) 9. 彈性(Eng向美好世界)
 10. 數位e把罩 11. 綜合活動 12. 彈性(擁抱閱讀) 13. 彈性(當我們童在永康)
 14. 生活 15. 本土
 四、停課時間:110年5月19日起至110年7月2日。
 五、線上輔助自主學習規劃：(停課公布後，導師與科任教師協同完成此規畫表)

學習領域或科目	規劃進度	節數	教學資源或教材	教學策略 (須含師生互動:可視訊、線上討論、e-mail 及作業回饋等)	評量方式
國語文	一、國語課本 P85-86 P87 P88 P76-77 P92-93 P94 P95 P96 P97 P98 P100-103 P104 P105 P106 P107 P108-111 P112 P113 P114 P115 P116 P117 P118-119 P120-123 二、線上課程 (學習吧) 第九、十、十一、十二課 1.單元學習內容 2.測驗卷	39	一、第九課 1.認識詞語 2.造詞 3.閱讀 二、第十、十一、十二課 1.朗讀課文 2.生字練習 3.認識詞語 4.造詞 5.閱讀 二、線上課程 (學習吧) 第九、十、十一、十二課 觀看各單元學習內容，並完成測驗卷	一、紙筆作業 習寫生字 練習造詞 短語仿寫 (可寫在格子簿或空白紙) 二、線上測驗 (學習吧) 1.觀看第九、十、十一、十二課學習內容 2.完成測驗卷	1.紙筆作業 2.學習吧線上測驗

<p>數學</p>	<p>一、數學課本 P86-88 P89-90 P91-93 P94 P95-97 P98、99 P100、101 P102、103 P104、105 P106、107 P108、109 P112-114 P115-117 P118、119 P120-121 P122-123</p> <p>二、線上課程 (學習吧) 第七單元7-2、7-3 第八單元 第九單元 1.單元學習內容 2.測驗卷</p>	<p>25</p>	<p>一、數學課本 7-2、7-3、第八、九單元 1.例題練習 2.練習七、練習八、練習九、加油小站 二、魔數小偵探</p> <p>二、線上課程 (學習吧) 1.觀看7-2、7-3、第八、九單元各單元學習內容 2.完成測驗卷</p>	<p>一、紙筆作業 1.例題練習 2.練習七、八、九</p> <p>二、線上課程 (學習吧) 1.觀看各單元(七~九)學習內容 2.完成測驗卷</p>	<p>1.紙筆作業 2.學習吧線上測驗</p>
<p>本土語</p>	<p>第二單元： 第4課 阿婆買菜 單元活動二 第三單元： 第5課 當時才會天光 單元活動三 唸謠 Do Re Mi 耍啥物 趣味的話語 p.58-p.104</p>	<p>5</p>	<p>康軒電子教科書 學習吧平臺</p>	<p>1.請家長陪同一年級學生進行學習吧平臺課程的學習與測驗 2.學生重述閩南語課文語詞內容給家長聽</p>	<p>平臺測驗 口頭評量</p>
<p>健康與體育</p>	<p>1.跳躍大進擊 2.手腳並用 3.大家來跳繩 活力跳繩操(影) 4.我有好身手 墊上模仿秀(影) 5.反應高手 走走跑跑(影) 6.玩球趣味多 桌球趣味多(影) 7.玩球樂 排球樂無窮(影) 8.健康操教學影片-分解動作(影) 9.健康操教學影片-連續動作(影) 10.跳繩教學影片(影) 11.拍球樂無窮(影)</p> <p>健康： 健康 一、第四單元： 自我保護小勇士 課本:52頁~61頁</p> <p>二、第五單元 抗病小高手</p>	<p>體育 14</p> <p>健康: 7</p>	<p>1.學習吧線上課程 2.網路影片</p> <p>一、第四單元:自我保護小勇士 1.蝴蝶朵朵故事書賞析 請參閱 https://www.youtube.com/watch?v=hu-tMERitig</p>	<p>1.復課後實際檢測 2.影片賞析</p> <p>健康: 影片賞析 非同步直播教學</p> <p>教材:健康課本電子書: https://reader.oneclass.com.tw/a0a82e05ecf76d74</p>	<p>復課後共同討論並完成學習單</p> <p>健康: 完成課本內容並繳交學習吧作業</p>

	<p>課本:68頁到71頁</p> <p>三、第三單元: 帶著眼耳鼻去旅行 課本第38頁到51頁</p> <p>四、第一單元 飲食面面觀復習 課本第8頁~23頁</p> <p>五、第二單元 歡喜做朋友 複習 本第24頁~35頁</p>	<p>2.課本複習P.56-57 閱讀課本並完成課本 題目P58-61</p> <p>3.兒童防身操: 請參閱: https://www.youtube.com/watch?v=rMDP5S9OKKM</p> <p>二、第五單元:抗病小高手 防疫小英雄: 請參閱影片 https://www.youtube.com/watch?v=021c8Fg9hzo</p> <p>1. 如何正確洗手: 請參閱影片: https://www.youtube.com/watch?v=iK7QfIck2qg</p> <p>3.請閱讀課本並回答 課本內容:P.62-P.67</p> <p>三、第五單元:抗病小高手 複習:課本:62頁到67頁 完成課本:68頁到71頁 (5/31-6/4) 看影片認識腸病毒: 1.甚麼是腸病毒(一): https://www.youtube.com/watch?v=EbDfEqJsl20</p> <p>2.甚麼是腸病毒(二): https://www.youtube.com/watch?v=DS-TAlstV-Y</p> <p>3.預防腸病毒: https://www.youtube.com/watch?v=rODknKHcl4E</p> <p>4.補充教材 認識登革熱: https://www.youtube.com/watch?v=VCA-XoHiigc</p> <p>5.補充教材 登革熱預防: https://www.youtube.com/watch?v=COOE51Tft8</p> <p>四、第三單元複習:帶著 眼耳鼻去旅行 配合課本 第38頁到51頁 (6/7-6/11)</p> <p>護眼篇 1. eye眼動起來兒童律 動MV: https://www.youtube.com/watch?v=1J6AFPFE</p>		
--	---	---	--	--

			<p>DUI</p> <p>2.保護眼睛不近視: https://www.youtube.com/watch?v=npxU_YOzzAO</p> <p>3.參閱課本38頁到41頁</p> <p>愛耳篇</p> <p>1. 認識耳朵: https://www.youtube.com/watch?v=CxJm8vuA2w</p> <p>2. 耳朵的構造: https://www.youtube.com/watch?v=F3ww80NJwU</p> <p>3. 保護耳朵: https://www.youtube.com/watch?v=t2C1FMptki4</p> <p>4.參閱課本42頁到45頁</p> <p>愛鼻篇</p> <p>1.流鼻血怎麼辦: https://www.youtube.com/watch?v=C_bkJltac_oY</p> <p>2.參閱課本46頁50頁</p>		
生活	<p>一生活課本</p> <p>P90-91</p> <p>P94-95</p> <p>P96</p> <p>P98-99</p> <p>P100-101</p> <p>P102-103</p> <p>P104-105</p> <p>P106-107</p> <p>P108-109</p> <p>P110-111</p> <p>P112-113</p> <p>P114-115</p> <p>P116-117</p> <p>P118-119</p> <p>P120-121</p> <p>P122-123</p> <p>P124</p> <p>P125-127</p> <p>P128-131</p> <p>P132-133</p> <p>P134-137</p> <p>P138-140</p> <p>P141-143</p> <p>二、線上課程 (學習吧)</p> <p>1.第4-3、5-1、5-2、5-3、6-1、6-2單元學習內容</p> <p>2.測驗卷</p> <p>五、第五單元 夏天與端午(6/14-6/18)</p>	38	<p>一、生活課本</p> <p>4-3色彩真奇妙</p> <p>5-1天氣變熱了</p> <p>5-2 夏天的活動</p> <p>5-3熱鬧的端午節</p> <p>6-1天上來的水</p> <p>6-2神奇的水</p> <p>二、線上課程 (學習吧)</p> <p>1.觀看各單元學習內容</p> <p>2.完成測驗卷</p> <p>五、第五單元 夏天與端午(6/14-6/18)</p> <p>1.第五單元 課本104頁 夏天的夜晚: 配合舞蹈動作與歌唱練習10次</p> <p>2.第五單元 課本105頁 影片欣賞</p> <p>3.第五單元 課本158頁 歌唱與節拍練習(請完整打出正確節拍)練習10次</p> <p>4.小朋友認識音樂家 蕭邦</p> <p>六、第四單元 美麗的彩色世界(6/21-6/25)</p> <p>1.第四單元 課本 146 頁 最愛的顏色 歌唱與節拍練習(請完整打出正確節拍)練習10</p>	<p>一、實作</p> <p>1.畫圖(衣服製作)</p> <p>2.勞作(摺扇子)</p> <p>3.香包製作(配合附件五)</p> <p>4.遮陽帽製作(配合附件六)</p> <p>5.紙船製作</p> <p>二、線上課程 (學習吧)</p> <p>1.觀看各單元(4-3、5-1、5-2、5-3、6-1、6-2)學習內容</p> <p>2.完成測驗卷</p>	<p>1.作品</p> <p>2.學習吧線上測驗</p>

	六、第四單元美麗的彩色世界(6/21-6/25) 七、第一單元與第二單元補充歌曲學習(6/28-7/2)		次 2.第四單元 課本 156 頁 彩虹 歌唱練習10次 3.小朋友認識音樂家舒伯特 七、第一單元與第二單元補充歌曲學習(6/28-7/2) 1.第一單元 課本 149 頁 瞎子聽鈴 歌唱與節拍練習(請完整打出正確節拍)練習10次 2.複習第二單元 課本 152 頁 蝴蝶 歌唱與節拍練習(請完整打出正確節拍)練習10次 3.小朋友認識古典音樂家 柴可夫斯基		
彈性(多美好)	1.自己做蛇棋 2.吹龍舟比賽	7	1.利用國語課本 第91-92頁，和家人玩蛇棋。 1-2.自行設計蛇棋 2.和家人比賽誰的龍舟比較快 3.尋找學校裡的馬賽克圖案	1.完成蛇棋製作 2.製作龍舟 3.運用18以內的加減數值設計方塊圖	1.蛇棋作品 2.製作龍舟 3.完成「方塊圖學習單」
彈性(Eng向美好世界)	1.複習英語字母 2.我的家庭(My family) 3.食物(Food)	6	1.英語學習網站 https://www.starfall.com/h/index-kindergarten.php 2.Lots of heart繪本 3.Family member 歌曲 4.My plate我的食物餐盤 5. Zombies Don't Eat Veggies繪本 6. Do you like broccoli ice cream?歌曲	1.學生利用學習吧觀看 starfall學習網站字母短片 A-Z及練習活動、繪本、歌曲等。 2.教師利用學習吧進行任務指派	學習吧學習任務(將完成的作業上傳)
彈性(擁抱閱讀)	課程已完成	課程已完成	課程已完成	課程已完成	課程已完成
彈性(當我們童在永康)	1.(性平、性侵害防制教育)自我保護 2.(家暴防制教育)面對情緒、人際衝突 3.(家庭教育)我的家庭資源	7	1.「你不可以隨便摸我」PPT、 「你不可以隨便摸我」學習單 2.「是蝸牛開始的」PPT 、「是蝸牛開始的」學習單 3.「原來我有這麼多」PPT、「採購」學習單	習寫學習單	完成學習單

附表2

臺南市永康國小因應新型冠狀病毒COVID-19 (武漢肺炎)
停課期間學生線上自主學習規劃表(停課時確認進度方式)

- 一、實施年級: 1 年級
 二、實施班級: 一 年 4 班
 三、課程類別：
 1. 國語文 2. 英語文 3. 數學 4. 社會 5. 自然科學(自然與生活科技)
 6. 藝術(藝術與人文) 7. 健康與體育 8. 彈性(多美好) 9. 彈性(Eng向美好世界)
 10. 數位e把罩 11. 綜合活動 12. 彈性(擁抱閱讀) 13. 彈性(當我們童在永康)
 14. 生活 15. 本土
 四、停課時間:110年5月19日起至110年7月2日。
 五、線上輔助自主學習規劃：(停課公布後，導師與科任教師協同完成此規畫表)

學習領域或科目	規劃進度	節數	教學資源或教材	教學策略 (須含師生互動:可視訊、線上討論、e-mail 及作業回饋等)	評量方式
國語文	一、國語課本 P85-86 P87 P88 P76-77 P92-93 P94 P95 P96 P97 P98 P100-103 P104 P105 P106 P107 P108-111 P112 P113 P114 P115 P116 P117 P118-119 P120-123 二、線上課程 (學習吧) 第九、十、十一、十二課 1.單元學習內容 2.測驗卷	39	一、第九課 1.認識詞語 2.造詞 3.閱讀 二、第十、十一、十二課 1.朗讀課文 2.生字練習 3.認識詞語 4.造詞 5.閱讀 二、線上課程 (學習吧) 第九、十、十一、十二課 觀看各單元學習內容，並完成測驗卷	一、紙筆作業 習寫生字 練習造詞 短語仿寫 (可寫在格子簿或空白紙) 習作 二、線上測驗 (學習吧) 1.觀看第九課、第十、十一、十二課學習內容 2.完成測驗卷	1.紙筆作業 2.學習吧線上測驗

<p>數學</p>	<p>一、數學課本 P86-88 P89-90 P91-93 P94 P95-97 P98、99 P100、101 P102、103 P104、105 P106、107 P108、109 P112-114 P115-117 P118、119 P120-121 P122-123</p> <p>二、線上課程 (學習吧) 第七單元7-2、7-3 第八單元 第九單元 1.單元學習內容 2.測驗卷</p>	<p>25</p>	<p>一、數學課本 7-2、7-3、第八、九單元 1.例題練習 2.練習七、練習八、練習九、加油小站 二、魔數小偵探</p> <p>二、線上課程 (學習吧) 1.觀看7-2、7-3、第八、九單元各單元學習內容 2.完成測驗卷</p>	<p>一、紙筆作業 1.例題練習 2.練習</p> <p>二、線上課程 (學習吧) 1.觀看各單元學習內容 2.完成測驗卷</p>	<p>1.紙筆作業 2.學習吧線上測驗</p>
<p>閩南語</p>	<p>1.第一課~第四課的課文複習 2.第五課課文(當時才會天光)預習朗誦 3.讀熟L1~L5的課文。 4.會唱L1~L5的律動歌曲。 5.看〈每工一句〉的影片一則。 6.〈兒童生活教育動畫〉每天欣賞一則。 7.線上學習,〈生態教育影片〉欣賞,每天欣賞一則。 8.第一課~第五課的課文複習。 9.第一課~第五課的律動複習。 10.唸搖(火金姑)朗誦二次。</p>	<p>4</p>	<p>1.線上課程(學習吧) 2.公視台 3.網路資源 4.真平電子書 5.老師自錄影片</p>	<p>1.線上課程(學習吧) 2.利用電子書、學習吧、公視台、及網路等資源,來引起小朋友自我學習的興趣,並能主動學習。</p>	<p>1.會朗誦第一課~第五課的課文 2.開學後課文的驗收。 3.可以知道24節氣。 4.能和爸媽分享〈兒童生活教育動畫〉中的點滴及自己的想法。 5.能和爸媽分享〈生態教育影片〉中的昆蟲及昆蟲保育的想法。</p>
<p>健康與體育</p>	<p>第四單元 自我保護小勇士 P52~57(1節) P58~61(1節) 第五單元 抗病小高手 P62~65(1節) P66~67(1節) P68~69(1節) P70~71(1節)</p> <p>1.跳躍大進擊 2.手腳並用 3.大家來跳繩 活力跳繩操(影) 4.我有好身手</p>	<p>健康6 體育13</p>	<p>健康 1.學習吧 2.相關教學影片 3.學習單</p> <p>1.學習吧線上課程 2.網路影片</p>	<p>健康 非同步教學 學習吧學習</p> <p>1.復課後實際檢測 2.影片賞析</p>	<p>健康 學習單檢核</p> <p>復課後共同討論並完成學習單</p>

	墊上模仿秀(影) 5.反應高手 走走跑跑(影) 6.玩球趣味多 桌球趣味多(影) 7.玩球樂 排球樂無窮(影) 8.健康操教學影片- 分解動作(影) 9.健康操教學影片- 連續動作(影) 10.跳繩教學影片 (影) 11.拍球樂無窮(影)				
生活	一.1.生活課本 P88-89 P90-91 P94-95 P96 P98-99 P100-101 P102-103 P104-105 P106-107 P108-109 P110-111 P112-113 P114-115 P116-117 P118-119 P120-121 P122-123 P124 P125-127 P128-131 P132-133 P134-137 P138-140 P141-143 二、線上課程 (學習吧) 1.第4-3、5-1、5-2、 5-3、6-1、6-2單元學 習內容 2.測驗卷	41	一.1.生活課本 4-3色彩真奇妙 5-1天氣變熱了 5-2 夏天的活動 5-3熱鬧的端午節 6-1天上來的水 6-2神奇的水 二、線上課程 (學習吧) 1.觀看各單元學習內 容 2.完成測驗卷	一.實作 1.畫圖(衣服製作) 2.勞作(摺扇子) 3.香包製作(配合附件 五) 4.遮陽帽製作(配合附件 六) 5.紙船製作 一、線上課程 (學習吧) 1.觀看各單元(4-3、5- 1、5-2、5-3、6-1、6- 習內容 2.完成測驗卷	1.作品 2.學習吧線上 測驗
彈性(多 美好)	1.自己做蛇棋 2.吹龍舟比賽 3.方塊塗色遊戲	4	1.利用國語課本第91- 92頁，和家人玩蛇棋 2.自行設計蛇棋 3.和家人比賽誰的龍 舟比較快 3.尋找學校裡的馬賽克 圖案	1.完成蛇棋製作 2.製作龍舟 3.運用18以內的加減數值 設計方塊圖	1.蛇棋作品 2.製作龍舟 3.完成「方塊 圖學習單」
彈性 (Eng向 美好世 界)	1.認識顏色 2.認識混色 3.認識顏色的意涵 4.故事 5.認識變色龍 6.端午節	6	1.認識顏色的名稱， 跟著影片念念： https://www.youtube.c om/watch?v=ybt2jhCQ 31A 2.顏色混色的科學實 驗： https://www.youtube.c om/watch?v=GFSSRY mSIZ0	1.非同步教學影片 2.線上數位資源學習(影 片、歌曲) 3.留言回饋	1.口頭問答 2.實作評量 3.表單評量

			<p>Ryan的科學實驗： https://www.youtube.com/watch?v=hGwG--GZEfw</p> <p>3. 專業的圖像公司帶你認識顏色的意涵： https://www.shutterstock.com/zh-Hant/blog/color-symbolism-and-meanings-around-the-world</p> <p>芹菜實驗： https://www.youtube.com/watch?v=KIug9Fou3s</p> <p>4. 故事A Color Of His Own： https://www.youtube.com/watch?v=prFxZJEv1kA</p> <p>5. 變色龍照鏡子會發生什麼事？： https://www.natgeomedia.com/environment/article/content-2878.html</p> <p>6. 變色龍如何變色？： https://www.youtube.com/watch?v=ehNvFnJqcs4</p>		
彈性(擁抱閱讀)	課程已完成	課程已完成	課程已完成	課程已完成	無課程已完成
彈性(當我們童在永康)	<p>1.(性平、性侵害防制教育)自我保護</p> <p>2.(家暴防制教育)面對情緒、人際衝突</p> <p>3.(家庭教育)我的家庭資源</p>	7	<p>1.「你不可以隨便摸我」PPT</p> <p>2.「你不可以隨便摸我」學習單</p> <p>3.「是蝸牛開始的」PPT</p> <p>4.「是蝸牛開始的」學習單</p> <p>5.「原來我有這麼多」PPT、「採購」學習單</p>	完成學習單	完成學習單

附表2

臺南市永康國小因應新型冠狀病毒COVID-19（武漢肺炎）
停課期間學生線上自主學習規劃表(停課時確認進度方式)

- 一、實施年級: 一 年級
 二、實施班級: 一 年 5 班
 三、課程類別：
 1. 國語文 2. 英語文 3. 數學 4. 社會 5. 自然科學(自然與生活科技)
 6. 藝術(藝術與人文) 7. 健康與體育 8. 彈性(多美好) 9. 彈性(Eng向美好世界)
 10. 數位e把罩 11. 綜合活動 12. 彈性(擁抱閱讀) 13. 彈性(當我們童在永康)
 14. 生活 15. 本土
 四、停課時間:110年5月19日起至110年7月2日。
 五、線上輔助自主學習規劃：(停課公布後，導師與科任教師協同完成此規畫表)

學習領域或科目	規劃進度	節數	教學資源或教材	教學策略 (須含師生互動:可視訊、線上討論、e-mail 及作業回饋等)	評量方式
國語文	一、國語課本 P85-86 P87 P88 P76-77 P92-93 P94 P95 P96 P97 P98 P100-103 P104 P105 P106 P107 P108-111 P112 P113 P114 P115 P116 P117 P118-119 P120-123 二、線上課程 (學習吧) 第九、十、十一、十二課 1.單元學習內容 2.測驗卷	39	一、第九課 1.認識詞語 2.造詞 3.閱讀 二、第十、十一、十二課 1.朗讀課文 2.生字練習 3.認識詞語 4.造詞 5.閱讀 二、線上課程 (學習吧) 第九、十、十一、十二課 觀看各單元學習內容，並完成測驗卷	一、紙筆作業 習寫生字 練習造詞 短語仿寫 (可寫在格子簿或空白紙) 習作 二、線上測驗 (學習吧) 1.觀看第九課、第十、十一、十二課學習內容 2.完成測驗卷	1.紙筆作業 2.學習吧線上測驗

數學	<p>一、數學課本 P86-88 P89-90 P91-93 P94 P95-97 P98、99 P100、101 P102、103 P104、105 P106、107 P108、109 P112-114 P115-117 P118、119 P120-121 P122-123</p> <p>二、線上課程 (學習吧) 第七單元7-2、7-3 第八單元 第九單元 1.單元學習內容 2.測驗卷</p>	25	<p>一、數學課本 7-2、7-3、第八、九單元 1.例題練習 2.練習七、練習八、練習九、加油小站 二、魔數小偵探</p> <p>二、線上課程 (學習吧) 1.觀看7-2、7-3、第八、九單元各單元學習內容 2.完成測驗卷</p>	<p>一、紙筆作業 1.例題練習 2.練習</p> <p>二、線上課程 (學習吧) 1.觀看各單元學習內容 2.完成測驗卷</p>	<p>1.紙筆作業 2.學習吧線上測驗</p>
閩南語	<p>1.第一課~第四課的課文複習</p> <p>2.第五課課文(當時才會天光)預習朗誦</p> <p>3.讀熟L1~L5的課文。</p> <p>4.會唱L1~L5的律動歌曲。</p> <p>5.看〈每工一句〉的影片一則。</p> <p>6.〈兒童生活教育動畫〉每天欣賞一則。</p> <p>7.線上學習,〈生態教育影片〉欣賞,每天欣賞一則。</p> <p>8.第一課~第五課的課文複習。</p> <p>9.第一課~第五課的律動複習。</p> <p>10.唸搖(火金姑)朗誦二次。</p>	4	<p>1.線上課程(學習吧)</p> <p>2.公視台</p> <p>3.網路資源</p> <p>4.真平電子書</p> <p>5.老師自錄影片</p>	<p>1.線上課程(學習吧)</p> <p>2.利用電子書、學習吧、公視台、及網路等資源,來引起小朋友自我學習的興趣,並能主動學習。</p>	<p>1.會朗誦第一課~第五課的課文</p> <p>2.開學後課文的驗收。</p> <p>3.可以知道24節氣。</p> <p>4.能和爸媽分享〈兒童生活教育動畫〉中的點滴及自己的想法。</p> <p>5.能和爸媽分享〈生態教育影片〉中的昆蟲及昆蟲保育的想法。</p>
健康與體育	<p>1.跳躍天進擊</p> <p>2.手腳並用</p> <p>3.大家來跳繩 活力跳繩操(影)</p> <p>4.我有好身手 墊上模仿秀(影)</p> <p>5.反應高手 走走跑跑(影)</p>	體育 13	<p>1.學習吧線上課程</p> <p>2.網路影片</p>	<p>1.復課後實際檢測</p> <p>2.影片賞析</p>	<p>復課後共同討論並完成學習單</p>

<p>6.玩球趣味多 桌球趣味多(影) 7.玩球樂 排球樂無窮(影) 8.健康操教學影片-分解動作(影) 9.健康操教學影片-連續動作(影) 10.跳繩教學影片(影) 11.拍球樂無窮(影)</p> <p>健康: 健康</p> <p>一、第四單元: 自我保護小勇士 課本:52頁~61頁</p> <p>二、第五單元 抗病小高手 課本:68頁到71頁</p> <p>三、第三單元: 帶著眼耳鼻去旅行 課本第38頁到51頁</p> <p>四、第一單元 飲食面面觀復習 課本第8頁~23頁</p> <p>五、第二單元 歡喜做朋友 複習 本第24頁~35頁</p>	<p>健康: 7</p>	<p>一、第四單元:自我保護小勇士 1.蝴蝶朵朵故事書賞析 請參閱 https://www.youtube.com/watch?v=hutMERitig 2.課本複習P.56-57 閱讀課本並完成課本題目P58-61 3.兒童防身操: 請參閱: https://www.youtube.com/watch?v=rMDP5S90KKM</p> <p>二、第五單元:抗病小高手 防疫小英雄: 請參閱影片 https://www.youtube.com/watch?v=021c8Fq9hz0 1. 如何正確洗手: 請參閱影片: https://www.youtube.com/watch?v=iK7QfICk2qg 3.請閱讀課本並回答課本內容:P.62-P.67</p> <p>三、第五單元:抗病小高手 複習:課本:62頁到67頁 完成課本:68頁到71頁(5/31-6/4) 看影片認識腸病毒: 1.甚麼是腸病毒(一): https://www.youtube.com/watch?v=EbDfEqJsl20 2.甚麼是腸病毒(二): https://www.youtube.com/watch?v=DS-TA1stV-Y 3.預防腸病毒: https://www.youtube.com/watch?v=rODknKHcl4E</p>	<p>健康: 影片賞析 非同步直播教學</p>	<p>健康: 完成課本內容 並繳交學習吧 作業</p>
--	------------------	---	---------------------------------	---

4.補充教材 認識登革熱:

<https://www.youtube.com/watch?v=VCA-XoHiigc>

5.補充教材 登革熱預防:

https://www.youtube.com/watch?v=COOE51T_ft8

教材:健康課本電子書:
<https://reader.oneclass.com.tw/a0a82e05ecf76d74>

四、第三單元複習:帶著眼耳鼻去旅行 配合課本第38頁到51頁 (6/7-6/11)

護眼篇

1. eye眼動起來兒童律動MV:

https://www.youtube.com/watch?v=1J6AFPF_FDU

2.保護眼睛不近視:

https://www.youtube.com/watch?v=npXU_YOzzA0

3.參閱課本38頁到41頁

愛耳篇

1. 認識耳朵:

<https://www.youtube.com/watch?v=CxJm8vuA2w>

2. 耳朵的構造:

https://www.youtube.com/watch?v=F3ww80NJ_wU

3. 保護耳朵:

<https://www.youtube.com/watch?v=t2C1FMptki4>

4.參閱課本42頁到45頁

愛鼻篇

1.流鼻血怎麼辦:

https://www.youtube.com/watch?v=C_bkJItacoY

2.參閱課本46頁50頁

教材:健康課本電子書:
<https://reader.oneclass.com.tw/a0a82e05ecf76d74>

生活	<p>一.1.生活課本 P88-89 P90-91 P94-95 P96 P98-99 P100-101 P102-103 P104-105 P106-107 P108-109 P110-111 P112-113 P114-115 P116-117 P118-119 P120-121 P122-123 P124 P125-127 P128-131 P132-133 P134-137 P138-140 P141-143</p> <p>二、線上課程 (學習吧) 1.第4-3、5-1、5-2、5-3、6-1、6-2單元學習內容 2.測驗卷</p>	41	<p>一.1.生活課本 4-3色彩真奇妙 5-1天氣變熱了 5-2 夏天的活動 5-3熱鬧的端午節 6-1天上來的水 6-2神奇的水</p> <p>二、線上課程 (學習吧) 1.觀看各單元學習內容 2.完成測驗卷</p>	<p>一.實作 1.畫圖(衣服製作) 2.勞作(摺扇子) 3.香包製作(配合附件五) 4.遮陽帽製作(配合附件六) 5.紙船製作</p> <p>一、線上課程 (學習吧) 1.觀看各單元(4-3、5-1、5-2、5-3、6-1、6-、習內容 2.完成測驗卷</p>	<p>1.作品 2.學習吧線上測驗</p>
彈性(多美好)	<p>1.自己做蛇棋 2.吹龍舟比賽 3.方塊塗色遊戲</p>	4	<p>1.利用國語課本第91-92頁，和家人玩蛇棋 2.自行設計蛇棋 3.和家人比賽誰的龍舟比較快 3.尋找學校裡的馬賽克圖案</p>	<p>1.完成蛇棋製作 2.製作龍舟 3.運用18以內的加減數值設計方塊圖</p>	<p>1.蛇棋作品 2.製作龍舟 3.完成「方塊圖學習單」</p>
彈性(Eng向美好世界)	<p>1.認識顏色 2.認識混色 3.認識顏色的意涵 4.故事 5.認識變色龍 6.認識端午節</p>	7	<p>1.認識顏色的名稱，跟著影片念念： https://www.youtube.com/watch?v=ybt2jhCQ3IA 2.顏色混色的科學實驗： https://www.youtube.com/watch?v=GFSsRYmSlZ0 Ryan的科學實驗： https://www.youtube.com/watch?v=hGwG--GZEfw 3.專業的圖像公司帶你認識顏色的意涵： https://www.shutterstock.com/zh-Hant/blog/color-symbolism-and-meanings-around-the-world 芹菜實驗： https://www.youtube.com/watch?v=Klug9Foou3s 4.故事A Color Of His</p>	<p>1.非同步教學影片 2.線上數位資源學習(影片、歌曲) 3.留言回饋</p>	<p>1.口頭問答 2.實作評量 3.表單評量</p>

			<p>Own : https://www.youtube.com/watch?v=prFxZJEv1kA</p> <p>5.變色龍照鏡子會發生什麼事? : https://www.natgeomedia.com/environment/article/content-2878.html</p> <p>6.變色龍如何變色? : https://www.youtube.com/watch?v=ehNvFnJqcs4</p>		
彈性(擁抱閱讀)	課程已完成	課程已完成	課程已完成	課程已完成	課程已完成
彈性(當我們童在永康)	<p>1.(性平、性侵害防制教育)自我保護</p> <p>2.(家暴防制教育)面對情緒、人際衝突</p> <p>3.(家庭教育)我的家庭資源</p>	7	<p>1.「你不可以隨便摸我」PPT</p> <p>2.「你不可以隨便摸我」學習單</p> <p>3.「是蝸牛開始的」PPT</p> <p>4.「是蝸牛開始的」學習單</p> <p>3.「原來我有這麼多」PPT、「採購」學習單</p>	完成學習單	完成學習單

附表2

臺南市永康國小因應新型冠狀病毒COVID-19 (武漢肺炎)
停課期間學生線上自主學習規劃表(停課時確認進度方式)

一、實施年級: 一 年級

二、實施班級: 一 年 6 班

三、課程類別:

1. 國語文 2. 英語文 3. 數學 4. 社會 5. 自然科學(自然與生活科技)
6. 藝術(藝術與人文) 7. 健康與體育 8. 彈性(多美好) 9. 彈性(Eng向美好世界)
10. 數位e把罩 11. 綜合活動 12. 彈性(擁抱閱讀) 13. 彈性(當我們童在永康)
14. 生活 15. 本土

四、停課時間: 110年5月19日起至110年7月2日。

五、線上輔助自主學習規劃: (停課公布後, 導師與科任教師協同完成此規畫表)

學習領域或科目	規劃進度	節數	教學資源或教材	教學策略 (須含師生互動: 可視訊、線上討論、e-mail 及作業回饋等)	評量方式
國語文	一、國語課本 P85-86 P87 P88 P76-77 P92-93 P94 P95 P96 P97 P98 P100-103 P104 P105 P106 P107 P108-111 P112 P113 P114 P115 P116 P117 P118-119 P120-123 二、線上課程 (學習吧) 第九、十、十一、十二課 1. 單元學習內容 2. 測驗卷	37	一、第九課 1. 認識詞語 2. 造詞 3. 閱讀 二、第十、十一、十二課 1. 朗讀課文 2. 生字練習 3. 認識詞語 4. 造詞 5. 閱讀 二、線上課程 (學習吧) 第九、十、十一、十二課 觀看各單元學習內容, 並完成測驗卷	一、紙筆作業 習寫生字 練習造詞 短語仿寫 (可寫在格子簿或空白紙) 習作 二、線上測驗 (學習吧) 1. 觀看第九課、第十、十一、十二課學習內容 2. 完成測驗卷	1. 紙筆作業 2. 學習吧線上測驗

<p>數學</p>	<p>一一、數學課本 P86-88 P89-90 P91-93 P94 P95-97 P98、99 P100、101 P102、103 P104、105 P106、107 P108、109 P112-114 P115-117 P118、119 P120-121 P122-123</p> <p>二、線上課程 (學習吧) 第七單元7-2、7-3 第八單元 第九單元 1.單元學習內容 2.測驗卷</p>	<p>27</p>	<p>一、數學課本 7-2、7-3、第八、九單元 1.例題練習 2.練習七、練習八、練習九 加油小站二、魔數小偵探</p> <p>二、線上課程 (學習吧) 1.觀看7-2、7-3、第八、九單元各單元學習內容 2.完成測驗卷</p>	<p>一、紙筆作業 1.例題練習 2.練習</p> <p>二、線上課程 (學習吧) 1.觀看各單元學習內容 2.完成測驗卷</p>	<p>1.紙筆作業 2.學習吧線上測驗</p>
<p>閩南語</p>	<p>1.第一課~第四課的課文複習</p> <p>2.第五課課文(當時才會天光)預習朗誦</p> <p>3.讀熟L1~L5的課文。</p> <p>4.會唱L1~L5的律動歌曲。</p> <p>5.看〈每工一句〉的影片一則。</p> <p>6.〈兒童生活教育動畫〉每天欣賞一則。</p> <p>7.線上學習,〈生態教育影片〉欣賞,每天欣賞一則。</p> <p>8.第一課~第五課的課文複習。</p> <p>9.第一課~第五課的律動複習。</p> <p>10.唸搖(火金姑)朗誦二次。</p>	<p>4</p>	<p>1.線上課程(學習吧)</p> <p>2.公視台</p> <p>3.網路資源</p> <p>4.真平電子書</p> <p>5.老師自錄影片</p>	<p>1.線上課程(學習吧)</p> <p>2.利用電子書、學習吧、公視台、及網路等資源,來引起小朋友自我學習的興趣,並能主動學習。</p>	<p>1.會朗誦第一課~第五課的課文</p> <p>2.開學後課文的驗收。</p> <p>3.可以知道24節氣。</p> <p>4.能和爸媽分享〈兒童生活教育動畫〉中的點滴及自己的想法。</p> <p>5.能和爸媽分享〈生態教育影片〉中的昆蟲及昆蟲保育的想法。</p>

<p>健康與體育</p>	<p>第四單元 自我保護小勇士 P52~57(2節) P58~61(1節) 第五單元 抗病小高手 P62~65(1節) P66~67(1節) P68~69(1節) P70~71(1節)</p> <p>1.跳躍大進擊 2.手腳並用 3.大家來跳繩 活力跳繩操(影) 4.我有好身手 墊上模仿秀(影) 5.反應高手 走走跑跑(影) 6.玩球趣味多 桌球趣味多(影) 7.玩球樂 排球樂無窮(影) 8.健康操教學影片-分解動作(影) 9.健康操教學影片-連續動作(影) 10.跳繩教學影片(影) 11.拍球樂無窮(影)</p>	<p>健康7</p> <p>體育 12</p>	<p>健康</p> <p>1.學習吧 2.相關教學影片 3.學習單</p> <p>1.學習吧線上課程 2.網路影片</p>	<p>健康</p> <p>非同步教學 學習吧學習</p> <p>1.復課後實際檢測 2.影片賞析</p>	<p>健康</p> <p>學習單檢核</p> <p>復課後共同討論並完成學習單</p>
<p>生活</p>	<p>一.1.生活課本 P88-89 P90-91 P94-95 P96 P98-99 P100-101 P102-103 P104-105 P106-107 P108-109 P110-111 P112-113 P114-115 P116-117 P118-119 P120-121 P122-123 P124 P125-127 P128-131 P132-133 P134-137 P138-140 P141-143</p> <p>二、線上課程 (學習吧) 1.第4-3、5-1、5-2、5-3、6-1、6-2單元學習內容 2.測驗卷 一.1.生活課本 P88-89</p>	<p>39</p>	<p>一.1.生活課本 4-3色彩真奇妙 5-1天氣變熱了 5-2 夏天的活動 5-3熱鬧的端午節 6-1天上來的水 二、線上課程 (學習吧) 1.觀看各單元學習內容 2.完成測驗卷</p>	<p>一.實作 1.畫圖(衣服製作) 2.勞作(摺扇子) 3.香包製作(配合附件五) 4.遮陽帽製作(配合附件六) 5.紙船製作</p> <p>一、線上課程 (學習吧) 1.觀看各單元(4-3、5-1、5-2、5-3、6-1、6-2)學習內容 2.完成測驗卷</p>	<p>1.作品 2.學習吧線上測驗</p>

	<p>P90-91 P94-95 P96 P98-99 P100-101 P102-103 P104-105 P106-107 P108-109 P110-111 P112-113 P114-115 P116-117 P118-119 P120-121 P122-123 P124 二、線上課程 (學習吧) 1.第4-3、5-1、5-2、 5-3、6-1單元學習內 容 2.測驗卷</p>				
彈性(多 美好)	<p>1.自己做蛇棋 2.吹龍舟比賽 3.方塊塗色遊戲</p>	4	<p>1.利用國語課本第91- 92頁，和家人玩蛇棋 1-2.自行設計蛇棋 2.和家人比賽誰的龍 舟比較快 3.尋找學校裡的馬賽克 圖案</p>	<p>1.完成蛇棋製作 2.製作龍舟 3.運用18以內的加減數值 設計方塊圖</p>	<p>1.蛇棋作品 2.製作龍舟 3.完成「方塊 圖學習單」</p>
彈性 (Eng向 美好世 界)	<p>1.認識顏色 2.認識混色 3.認識顏色的意涵 4.故事 5.認識變色龍 6.認識端午節</p>	7	<p>1. 認識顏色的名稱· 跟著影片念念： https://www.youtube.com/watch?v=ybt2jhCQ3IA 2. 顏色混色的科學實 驗： https://www.youtube.com/watch?v=GFsRYmSlZ0 Ryan的科學實驗： https://www.youtube.com/watch?v=hGwG--GZEfw 3. 專業的圖像公司帶 你認識顏色的意涵： https://www.shutterstock.com/zh-Hant/blog/color-symbolism-and-meanings-around-the-world 芹菜實驗： https://www.youtube.com/watch?v=Klug9Foou3s 4.故事A Color Of His Own： https://www.youtube.com/watch?v=prFxZJEv1kA 5.變色龍照鏡子會發 生什麼事？： https://www.natgeomedia.com/enviro</p>	<p>1.非同步教學影片 2.線上數位資源學習(影 片、歌曲) 3.留言回饋</p>	<p>1.口頭問答 2.實作評量 3.表單評量</p>

			ent/article/content-2878.html 6.變色龍如何變色？： https://www.youtube.com/watch?v=ehNvFnJqcs4		
彈性(擁抱閱讀)	無	無	無	無	無
彈性(當我們童在永康)	1.(性平、性侵害防制教育)自我保護 2.(家暴防制教育)面對情緒、人際衝突 3.(家庭教育)我的家庭資源	7	1.「你不可以隨便摸我」PPT、 「你不可以隨便摸我」學習單 2.「是蝸牛開始的」PPT 、「是蝸牛開始的」學習單 3.「原來我有這麼多」PPT、「採購」學習單	完成學習單	完成學習單

附表2

臺南市永康國小因應新型冠狀病毒COVID-19（武漢肺炎）
停課期間學生線上自主學習規劃表(停課時確認進度方式)

- 一、實施年級: 一 年級
 二、實施班級: 一 年 7 班
 三、課程類別：
 1. 國語文 2. 英語文 3. 數學 4. 社會 5. 自然科學(自然與生活科技)
 6. 藝術(藝術與人文) 7. 健康與體育 8. 彈性(多美好) 9. 彈性(Eng向美好世界)
 10. 數位e把罩 11. 綜合活動 12. 彈性(擁抱閱讀) 13. 彈性(當我們童在永康)
 14. 生活 15. 本土
 四、停課時間:110年5月19日起至110年7月2日。
 五、線上輔助自主學習規劃：(停課公布後，導師與科任教師協同完成此規畫表)

學習領域或科目	規劃進度	節數	教學資源或教材	教學策略 (須含師生互動:可視訊、線上討論、e-mail 及作業回饋等)	評量方式
國語文	一、國語課本 P85-86 P87 P88 P76-77 P92-93 P94 P95 P96 P97 P98 P100-103 P104 P105 P106 P107 P108-111 P112 P113 P114 P115 P116 P117 P118-119 P120-123 二、線上課程 (學習吧) 第九、十、十一、十二課 1.單元學習內容 2.測驗卷	39	一、第九課 1.認識詞語 2.造詞 3.閱讀 二、第十、十一、十二課 1.朗讀課文 2.生字練習 3.認識詞語 4.造詞 5.閱讀 二、線上課程 (學習吧) 第九、十、十一、十二課 觀看各單元學習內容，並完成測驗卷	一、紙筆作業 習寫生字 練習造詞 短語仿寫 (可寫在格子簿或空白紙) 習作 一、線上測驗 (學習吧) 1.觀看第九課、第十、十一、十二課學習內容 2.完成測驗卷	1.紙筆作業 2.學習吧線上測驗

<p>數學</p>	<p>一、數學課本 P86-88 P89-90 P91-93 P94 P95-97 P98、99 P100、101 P102、103 P104、105 P106、107 P108、109 P112-114 P115-117 P118、119 P120-121 P122-123</p> <p>二、線上課程 (學習吧) 第七單元7-2、7-3 第八單元 第九單元 1.單元學習內容 2.測驗卷</p>	<p>25</p>	<p>一、數學課本 7-2、7-3、第八、九單元 1.例題練習 2.練習七、練習八、練習九、加油小站 二、魔數小偵探</p> <p>二、線上課程 (學習吧) 1.觀看7-2、7-3、第八、九單元各單元學習內容 2.完成測驗卷</p>	<p>一、紙筆作業 1.例題練習 2.練習</p> <p>二、線上課程 (學習吧) 1.觀看各單元學習內容 2.完成測驗卷</p>	<p>1.紙筆作業 2.學習吧線上測驗</p>
<p>閩南語</p>	<p>1.第一課~第四課的課文複習</p> <p>2.第五課課文(當時才會天光)預習朗誦</p> <p>3.讀熟L1~L5的課文。</p> <p>4.會唱L1~L5的律動歌曲。</p> <p>5.看〈每工一句〉的影片一則。</p> <p>6.〈兒童生活教育動畫〉每天欣賞一則。</p> <p>7.線上學習,〈生態教育影片〉欣賞,每天欣賞一則。</p> <p>8.第一課~第五課的課文複習。</p> <p>9.第一課~第五課的律動複習。</p> <p>10.唸搖(火金姑)朗誦二次。</p>	<p>4</p>	<p>1.線上課程(學習吧)</p> <p>2.公視台</p> <p>3.網路資源</p> <p>4.真平電子書</p> <p>5.老師自錄影片</p>	<p>1.線上課程(學習吧)</p> <p>2.利用電子書、學習吧、公視台、及網路等資源,來引起小朋友自我學習的興趣,並能主動學習。</p>	<p>1.會朗誦第一課~第五課的課文</p> <p>2.開學後課文的驗收。</p> <p>3.可以知道24節氣。</p> <p>4.能和爸媽分享〈兒童生活教育動畫〉中的點滴及自己的想法。</p> <p>5.能和爸媽分享〈生態教育影片〉中的昆蟲及昆蟲保育的想法。</p>

<p>健康與體育</p>	<p>1.跳躍大進擊 2.手腳並用 3.大家來跳繩 活力跳繩操(影) 4.我有好身手 墊上模仿秀(影) 5.反應高手 走走跑跑(影) 6.玩球趣味多 桌球趣味多(影) 7.玩球樂 排球樂無窮(影) 8.健康操教學影片-分解動作(影) 9.健康操教學影片-連續動作(影) 10.跳繩教學影片(影) 11.拍球樂無窮(影)</p> <p>健康: 一、第四單元:自我保護小勇士 二、第五單元:抗病小高手</p> <p>三、第五單元:抗病小高手 課本:68頁到71頁</p> <p>四、三單元複習:帶著眼耳鼻去旅行 配合課本第38頁到51頁</p> <p>五、第一單元 飲食面面觀 總複習 (6/14-6/18)</p> <p>六、第二單元 歡喜做朋友 總複習 (6/21-6/25)</p> <p>七、第三單元到第五單元總複習(6/28-7/2)</p>	<p>體育 12</p> <p>健康: 2</p> <p>一、第四單元:自我保護小勇士 1.蝴蝶朵朵故事書賞析 請參閱 https://www.youtube.com/watch?v=hu-tMErtig 2.課本複習P.56-57 閱讀課本並完成課本題目P58-61 3.兒童防身操: 請參閱: https://www.youtube.com/watch?v=rMDP5590KKM</p> <p>二、第五單元:抗病小高手 防疫小英雄: 請參閱影片 https://www.youtube.com/watch?v=021c8Fq9hz0 1. 如何正確洗手: 請參閱影片: https://www.youtube.com/watch?v=iK7QfICk2qg 3.請閱讀課本並回答課本內容:P.62-P.67</p> <p>三、第五單元:抗病小高手 複習:課本:62頁到67頁 完成課本:68頁到71頁(5/31-6/4) 看影片認識腸病毒: 1.甚麼是腸病毒(一): https://www.youtube.com/watch?v=EbDfEqSl20 2.甚麼是腸病毒(二): https://www.youtube.com/watch?v=DS-TAlstV-Y 3.預防腸病毒: https://www.youtube.com/watch?v=rODknKHcl4E</p> <p>4.補充教材 認識登革熱: https://www.youtube.com/watch?v=rODknKHcl4E</p>	<p>1.復課後實際檢測 2.影片賞析</p> <p>健康: 影片賞析</p> <p>教材:健康課本電子書: https://reader.oneclass.com.tw/a0a82e05ecf76d74</p>	<p>復課後共同討論並完成學習單</p> <p>健康: 完成課本內容</p>
--------------	--	--	--	--

[com/watch?v=VCA-XoHiigc](https://www.youtube.com/watch?v=VCA-XoHiigc)

5.補充教材 登革熱預防:

https://www.youtube.com/watch?v=COOE51T_ft8

四、第三單元複習:帶著眼耳鼻去旅行 配合課本第38頁到51頁 (6/7-6/11)

護眼篇

1. eye眼動起來兒童律動MV:

https://www.youtube.com/watch?v=1J6AFPF_FDU1

2.保護眼睛不近視:

https://www.youtube.com/watch?v=npXU_YOzzA0

3.參閱課本38頁到41頁

愛耳篇

1. 認識耳朵:

<https://www.youtube.com/watch?v=CxJm8vuA2w>

2. 耳朵的構造:

https://www.youtube.com/watch?v=F3ww80NJ_wU

3. 保護耳朵:

<https://www.youtube.com/watch?v=t2C1FMptki4>

4.參閱課本42頁到45頁

愛鼻篇

1.流鼻血怎麼辦:

https://www.youtube.com/watch?v=C_bkJItacoY

2.參閱課本46頁50頁

教材:健康課本電子書:

<https://reader.oneclass.com.tw/a0a82e05ecf76d74>

五、第一單元 飲食面面觀 總複習 (6/14-6/18)

1.請閱讀健康課本電子書 第8頁至第23頁

2.【健康營養補給站】健康營養補給站—認識六大類食物

<https://www.youtube.com/watch?v=VCA-XoHiigc>

[com/watch?v=Ty9pG-ip69g](https://www.youtube.com/watch?v=Ty9pG-ip69g)

3.營養5餐-營養大市集//健康餐盤篇
<https://www.youtube.com/watch?v=jV7tWLiJmFg>

4.食物在腸胃道消化時間
<https://www.youtube.com/watch?v=IGdStx3UrKY>

5.認識六大類食物
<https://www.youtube.com/watch?v=js14-6kIUhU>

六、第二單元 歡喜做朋友 總複習 (6/21-6/25)

1.請閱讀健康課本電子書 第24頁至35頁

2.好朋友
https://www.youtube.com/watch?v=plOU_sXpgD0

3.好朋友在一起 (歌詞版MV) — 愛好好聽《這家姓胡》
<https://www.youtube.com/watch?v=YsjDNIVfDM>

4.心靈環保兒童生活教育動畫2-11 看見你的好
<https://www.youtube.com/watch?v=kWcapWzFWtc>

5. (卡通) 教導篇 — 巧虎不小心也要說對不起
<https://www.youtube.com/watch?v=tTtlvZhDBqE>

6.兒童生活教育動畫五國語版18機器人大賽
<https://www.youtube.com/watch?v=u3X4DDjt5Xc>

7.請補寫課本34頁

七、第三單元到第五單元總複習(6/28-7/2)

1.請複習課本36頁到51頁
《奇蹟之人 - 海倫·凱勒》(第三單元)
<https://www.youtube.com/watch?v=M61bYW7ib5o>

2.趕走鼻子內的細菌(第三單元)
<https://www.youtube.com/watch?v=M61bYW7ib5o>

			com/watch?v=ZzTRtgZ3Pw 3.趕走耳朵內的細菌(第三單元) https://www.youtube.com/watch?v=Cjpr5ePN90o 4.自我保護小勇士:好叔叔與壞叔叔(第四單元) https://www.youtube.com/watch?v=ZrmkWBaOjJo&list=PLY9wO912OBjSpSF6nQpPxLw9qrlPDfiiY 5.請複習閱讀課本第56頁到61頁(第四單元) 請參閱影片:保護自己小心色狼 https://www.youtube.com/watch?v=aTXXYzaszkQ 6.抗病小高手:小貓咪生病了(第五單元) https://www.youtube.com/watch?v=mbxl--6I5ZE 7.抗病小高手:生病吃藥歌(第五單元) https://www.youtube.com/watch?v=imAiLVpP9PQ 8.酒精殺不死的腸病毒 怎麼預防(第五單元) https://www.youtube.com/watch?v=NIOnR8CqvsE 9.請閱讀複習課本62頁到71頁		
生活	一.1.生活課本 P88-89 P90-91 P94-95 P96 P98-99 P100-101 P102-103 P104-105 P106-107 P108-109 P110-111 P112-113 P114-115 P116-117 P118-119 P120-121 P122-123 P124 P125-127 P128-131 P132-133 P134-137	41	一.1.生活課本 4-3色彩真奇妙 5-1天氣變熱了 5-2 夏天的活動 5-3熱鬧的端午節 6-1天上來的水 6-2神奇的水 二、線上課程 (學習吧) 1.觀看各單元學習內容 2.完成測驗卷	一.實作 1.畫圖(衣服製作) 2.勞作(摺扇子) 3.香包製作(配合附件五) 4.遮陽帽製作(配合附件六) 5.紙船製作 一、線上課程 (學習吧) 1.觀看各單元(4-3、5-1、5-2、5-3、6-1、6-、習內容 2.完成測驗卷	1.作品 2.學習吧線上測驗

	P138-140 P141-143 二、線上課程 (學習吧) 1.第4-3、5-1、5-2、 5-3、6-1、6-2單元學 習內容 2.測驗卷				
彈性(多 美好)	1.自己做蛇棋 2.吹龍舟比賽 3.方塊塗色遊戲	4	1.利用國語課本第91- 92頁，和家人玩蛇棋 2.自行設計蛇棋 3.和家人比賽誰的龍 舟比較快 3.尋找學校裡的馬賽克 圖案	1.完成蛇棋製作 2.製作龍舟 3.運用18以內的加減數值 設計方塊圖	1.蛇棋作品 2.製作龍舟 3.完成「方塊 圖學習單」
彈性 (Eng向 美好世 界)	1.認識顏色 2.認識混色 3.認識顏色的意涵 4.故事 5.認識變色龍 6.認識端午節	7	1.認識顏色的名稱， 跟著影片念念： https://www.youtube.co m/watch?v=ybt2jhCQ3IA 2. 顏色混色的科學實 驗： https://www.youtube.co m/watch?v=GFSsRYmSIZ Q Ryan的科學實驗： https://www.youtube.co m/watch?v=hGwG-- GZEfw 3. 專業的圖像公司帶 你認識顏色的意涵： https://www.shutterstoc k.com/zh- Hant/blog/color- symbolism-and- meanings-around-the- world 芹菜實驗： https://www.youtube.co m/watch?v=Klug9Foou3s 4.故事A Color Of His Own： https://www.youtube. com/watch?v=prFxZJ Ev1kA 5.變色龍照鏡子會發 生什麼事？： https://www.natgeo media.com/enviro nment/article/content- 2878.html 6.變色龍如何變 色？： https://www.youtube. com/watch?v=ehNvF nJqcs4	1.非同步教學影片 2.線上數位資源學習(影 片、歌曲) 3.留言回饋	1.口頭問答 2.實作評量 3.表單評量
彈性(擁 抱閱讀)	課程已完成	課程已 完成	課程已完成	課程已完成	課程已完成

彈性(當 我們童 在永康)	1.(性平、性侵害防 制教育)自我保護 2.(家暴防制教育) 面對情緒、人際衝 突 3.(家庭教育) 我的家庭資源	7	1.「你不可以隨便摸 我」PPT 2.「你不可以隨便摸 我」學習單 3.「是蝸牛開始的」 PPT 4.「是蝸牛開始的」 學習單 3.「原來我有這麼 多」PPT、「採購」 學習單	完成學習單	完成學習單
---------------------	---	---	--	-------	-------

附表2

臺南市永康國小因應新型冠狀病毒COVID-19 (武漢肺炎)
停課期間學生線上自主學習規劃表(停課時確認進度方式)

- 一、實施年級: 一 年級
 二、實施班級: 一 年 8 班
 三、課程類別：
 1. 國語文 2. 英語文 3. 數學 4. 社會 5. 自然科學(自然與生活科技)
 6. 藝術(藝術與人文) 7. 健康與體育 8. 彈性(多美好) 9. 彈性(Eng向美好世界)
 10. 數位e把罩 11. 綜合活動 12. 彈性(擁抱閱讀) 13. 彈性(當我們童在永康)
 14. 生活 15. 本土
 四、停課時間:110年5月19日起至110年7月2日。
 五、線上輔助自主學習規劃：(停課公布後，導師與科任教師協同完成此規畫表)

學習領域或科目	規劃進度	節數	教學資源或教材	教學策略 (須含師生互動:可視訊、線上討論、e-mail 及作業回饋等)	評量方式
國語文	一、國語課本 P85-86 P87 P88 P76-77 P92-93 P94 P95 P96 P97 P98 P100-103 P104 P105 P106 P107 P108-111 P112 P113 P114 P115 P116 P117 P118-119 P120-123 二、線上課程 (學習吧) 第九、十、十一、十二課 1.單元學習內容 2.測驗卷	39	一、第九課 1.認識詞語 2.造詞 3.閱讀 二、第十、十一、十二課 1.朗讀課文 2.生字練習 3.認識詞語 4.造詞 5.閱讀 二、線上課程 (學習吧) 第九、十、十一、十二課 觀看各單元學習內容，並完成測驗卷	一、紙筆作業 習寫生字 練習造詞 短語仿寫 (可寫在格子簿或空白紙) 二、線上測驗 (學習吧) 1.觀看第九、十、十一、十二課學習內容 2.完成測驗卷	1.紙筆作業 2.學習吧線上測驗

本土	第二單元： 第4課 阿婆買菜 單元活動二 第三單元： 第5課 當時才會天光 單元活動三 唸謠 Do Re Mi 耍啥物 趣味的話語 p.58-p.104	7	康軒電子教科書 學習吧平臺	1.請家長陪同一年級學生進行學習吧平臺課程的學習與測驗 2.學生重述閩南語課文語詞內容給家長聽	平臺測驗 口頭評量
數學	一、數學課本 P86-88 P89-90 P91-93 P94 P95-97 P98、99 P100、101 P102、103 P104、105 P106、107 P108、109 P112-114 P115-117 P118、119 P120-121 P122-123 二、線上課程 (學習吧) 第七單元7-2、7-3 第八單元 第九單元 1.單元學習內容 2.測驗卷	25	一、數學課本 7-2、7-3、第八、九單元 1.例題練習 2.練習七、練習八、練習九、加油小站二、魔數小偵探 二、線上課程 (學習吧) 1.觀看7-2、7-3、第八、九單元各單元學習內容 2.完成測驗卷	一、紙筆作業 1.例題練習 2.練習七、八、九 二、線上課程 (學習吧) 1.觀看各單元(七~九)學習內容 2.完成測驗卷	1.紙筆作業 2.學習吧線上測驗
健康	第四單元自我保護 小勇士 P52~57(2節) P58~61(1節) P62~65(1節) P66~67(1節) P68~69(1節) P70~71(1節)	7	1.學習吧 2.相關教學影片 3.學習單	非同步教學 學習吧學習	學習單檢核
體育	1.跳躍大進擊 2.手腳並用 3.大家來跳繩 活力跳繩操(影) 4.我有好身手 墊上模仿秀(影) 5.反應高手 走走跑跑(影) 6.玩球趣味多 桌球趣味多(影) 7.玩球樂 排球樂無窮(影) 8.健康操教學影片-分解動作(影) 9.健康操教學影片-連續動作(影) 10.跳繩教學影片(影) 11.拍球樂無窮(影)	體育 12	1.學習吧線上課程 2.網路影片	1.復課後實際檢測 2.影片賞析	復課後共同討論並完成學習單

生活	<p>一、生活課本 P90-91 P94-95 P96 P98-99 P100-101 P102-103 P104-105 P106-107 P108-109 P110-111 P112-113 P114-115 P116-117 P118-119 P120-121 P122-123 P124 P125-127 P128-131 P132-133 P134-137 P138-140 P141-143</p> <p>二、線上課程 (學習吧) 1.第4-3、5-1、5-2、5-3、6-1、6-2單元學習內容 2.測驗卷</p>	38	<p>一、生活課本 4-3色彩真奇妙 5-1天氣變熱了 5-2 夏天的活動 5-3熱鬧的端午節 6-1天上來的水 6-2神奇的水</p> <p>二、線上課程 (學習吧) 1.觀看各單元學習內容 2.完成測驗卷</p>	<p>一、實作 1.畫圖(衣服製作) 2.勞作(摺扇子) 3.遮陽帽製作(配合附件六) 4.香包製作(配合附件五)</p> <p>二、線上課程 (學習吧) 1.觀看各單元(4-3、5-1、5-2、5-3、6-1、6-2)學習內容 2.完成測驗卷</p>	<p>1.作品 2.學習吧線上測驗</p>
彈性 (多美好)	<p>1.自己做蛇棋 2.吹龍舟比賽 3.方塊塗色遊戲</p>	7	<p>1.利用國語課本第91-92頁,和家人玩蛇棋。 1-2.自行設計蛇棋 2.和家人比賽誰的龍舟比較快 3.尋找學校裡的馬賽克圖案</p>	<p>1.完成蛇棋製作 2.製作龍舟 3.運用18以內的加減數值設計方塊圖</p>	<p>1.蛇棋作品 2.龍舟作品 3.完成「方塊圖學習單」</p>
彈性 (Eng向美好世界)	<p>1.複習英語字母 2.我的家庭(My family) 3.食物(Food)</p>	6	<p>1.英語學習網站 https://www.starfall.com/h/index-kindergarten.php 字母短片A-Z 2.Lots of heart繪本 3.Family member 歌曲 4.My plate我的食物餐盤 5. Zombies Don't Eat Veggies繪本 6. Do you like broccoli ice cream?歌曲</p>	<p>1.學生利用學習吧觀看starfall學習網站字母短片A-Z及練習活動、繪本、歌曲等。 2.教師利用學習吧進行任務指派</p>	<p>學習吧學習任務(將完成的作業上傳)</p>
彈性 (擁抱閱讀)	課程已完成	課程已完成	課程已完成	課程已完成	課程已完成
彈性 (當我們童在永康)	<p>1.(性平、性侵害防制教育)自我保護 2.(家暴防制教育)面對情緒、人際衝突 3.(家庭教育)我的家庭資源</p>	7	<p>1.「你不可以隨便摸我」PPT、 「你不可以隨便摸我」學習單 2.「是蝸牛開始的」PPT、 「是蝸牛開始的」學習單 3.「原來我有這麼多」PPT、 「採購」學習單</p>	習寫學習單	完成學習單

附表2

臺南市永康國小因應新型冠狀病毒COVID-19（武漢肺炎）
停課期間學生線上自主學習規劃表(停課時確認進度方式)

一、實施年級: 一 年級

二、實施班級: 一 年 9 班

三、課程類別：

1. 國語文 2. 英語文 3. 數學 4. 社會 5. 自然科學(自然與生活科技)
6. 藝術(藝術與人文) 7. 健康與體育 8. 彈性(多美好) 9. 彈性(Eng向美好世界)
10. 數位e把罩 11. 綜合活動 12. 彈性(擁抱閱讀) 13. 彈性(當我們童在永康)
14. 生活 15. 本土

四、停課時間:110年5月19日起至110年7月2日。

五、線上輔助自主學習規劃：(停課公布後，導師與科任教師協同完成此規畫表)

學習領域或科目	規劃進度	節數	教學資源或教材	教學策略 (須含師生互動:可視訊、 線上討論、e-mail 及作業 回饋等)	評量方式
國語文	一、國語課本 P85-86 P87 P88 P76-77 P92-93 P94 P95 P96 P97 P98 P100-103 P104 P105 P106 P107 P108-111 P112 P113 P114 P115 P116 P117 P118-119 P120-123 二、線上課程 (學習吧) 第九、十、十一、 十二課 1.單元學習內容 2.測驗卷	39	一、第九課 1.認識詞語 2.造詞 3.閱讀 二、第十、十一、 十二課 1.朗讀課文 2.生字練習 3.認識詞語 4.造詞 5.閱讀 二、線上課程 (學習吧) 第九、十、十一、 十二課 觀看各單元學習內 容，並完成測驗卷	一、紙筆作業 習寫生字 練習造詞 短語仿寫 (可寫在格子簿或空白 紙) 習作 二、線上測驗 (學習吧) 1.觀看第九-十二課學習 內容 2.完成測驗卷	1.紙筆作業 2.學習吧線上 測驗

閩南語	<p>1.第一課~第四課的課文複習</p> <p>2.第五課課文(當時才會天光)預習朗誦</p> <p>3.讀熟L1~L5的課文。</p> <p>4.會唱L1~L5的律動歌曲。</p> <p>5.看〈每工一句〉的影片一則。</p> <p>6.〈兒童生活教育動畫〉每天欣賞一則。</p> <p>7.線上學習,〈生態教育影片〉欣賞,每天欣賞一則。</p> <p>8.第一課~第五課的課文複習。</p> <p>9.第一課~第五課的律動複習。</p> <p>10.唸搖(火金姑)朗誦二次。</p>	4	<p>1.線上課程(學習吧)</p> <p>2.公視台</p> <p>3.網路資源</p> <p>4.真平電子書</p> <p>5.老師自錄影片</p>	<p>1.線上課程(學習吧)</p> <p>2.利用電子書、學習吧、公視台、及網路等資源,來引起小朋友自我學習的興趣,並能主動學習。</p>	<p>1.會朗誦第一課~第五課的課文</p> <p>2.開學後課文的驗收。</p> <p>3.可以知道24節氣。</p> <p>4.能和爸媽分享〈兒童生活教育動畫〉中的點滴及自己的想法。</p> <p>5.能和爸媽分享〈生態教育影片〉中的昆蟲及昆蟲保育的想法。</p>
數學	<p>一、數學課本</p> <p>P86-88</p> <p>P89-90</p> <p>P91-93</p> <p>P94</p> <p>P95-97</p> <p>P98、99</p> <p>P100、101</p> <p>P102、103</p> <p>P104、105</p> <p>P106、107</p> <p>https://www.youtube.com/watch?v=ZrmkWBaOjJo</p> <p>P108、109</p> <p>P112-114</p> <p>P115-117</p> <p>P118、119</p> <p>P120-121</p> <p>P122-123</p> <p>二、線上課程(學習吧)</p> <p>第七單元7-2、7-3</p> <p>第八單元</p> <p>第九單元</p> <p>1.單元學習內容</p> <p>2.測驗卷</p>	25	<p>一、數學課本</p> <p>7-2、7-3、第八、九單元</p> <p>1.例題練習</p> <p>2.練習七、練習八、練習九加油小站二、魔數小偵探</p> <p>二、線上課程(學習吧)</p> <p>1.觀看7-2、7-3、第八、九單元各單元學習內容</p> <p>2.完成測驗卷</p>	<p>一、紙筆作業</p> <p>1.例題練習</p> <p>2.練習</p> <p>二、線上課程(學習吧)</p> <p>1.觀看各單元學習內容</p> <p>2.完成測驗卷</p>	<p>1.紙筆作業</p> <p>2.學習吧線上測驗</p>

<p>健康與體育</p>	<p>健康</p> <p>一、第四單元: 自我保護小勇士 課本:52 頁~61 頁</p> <p>二、第五單元 抗病小高手 課本:68 頁到 71 頁</p> <p>三、第三單元: 帶著眼耳鼻去旅行 課本第 38 頁到 51 頁</p> <p>四、第一單元 飲食面面觀復習 課本第 8 頁~23 頁</p> <p>五、第二單元 歡喜做朋友 複習 本第 24 頁~35 頁</p>	<p>健康 7</p> <p>一、第四單元:自我保護小勇士 1.蝴蝶朵朵故事書賞析 參閱 https://www.youtube.com/watch?v=hu-tMErjtig 2.課本複習 P.56-57 閱讀課本並完成課本題目 P58-61 3.兒童防身操: 請參閱: https://www.youtube.com/watch?v=rMDP5S90KKM 二、第五單元:抗病小高手 防疫小英雄: 請參閱影片 https://www.youtube.com/watch?v=021c8Fq9hz0 如何正確洗手: 請參閱影片: https://www.youtube.com/watch?v=iK7QflCk2qg 3.請閱讀課本並回答課本內容:P.62-P.67 三、第五單元:抗病小高手 複習:課本:62 頁到 67 頁 完成課本:68 頁到 71 頁 (5/31-6/4) 看影片認識腸病毒: 1.甚麼是腸病毒(一): https://www.youtube.com/watch?v=EbDfEqJsI20 2.甚麼是腸病毒(二): https://www.youtube.com/watch?v=DS-TA1stV-Y 3.預防腸病毒: https://www.youtube.com/watch?v=rODknKHcI4E 4.補充教材 認識登革熱: https://www.youtube.com/watch?v=VCA-XoHiigc 5.補充教材 登革熱預防: https://www.youtube.com/watch?v=COOE51T_fT8 教材:健康課本電子書: https://reader.oneclass.com.tw/a0a82e05ecf76d7 四、第三單元複習:帶著眼耳鼻去旅行 配合課本第 38 頁到 51 頁 (6/7-6/11)</p>	<p>線上影片學習(學習吧) 非同步直播教學</p>	<p>完成課本內容並繳交學習吧作業</p>
--------------	---	--	----------------------------	-----------------------

	<p>護眼篇</p> <p>1. eye 眼動起來兒童律動 MV: https://www.youtube.com/watch?v=1J6AFPFFDUI</p> <p>2.保護眼睛不近視: https://www.youtube.com/watch?v=npXU_YOzzA0</p> <p>3.參閱課本 38 頁到 41 頁 愛耳篇</p> <p>1. 認識耳朵: https://www.youtube.com/watch?v=_CxJm8vuA2w</p> <p>2. 耳朵的構造: https://www.youtube.com/watch?v=F3ww80NJ_wU</p> <p>3. 保護耳朵: https://www.youtube.com/watch?v=t2C1FMptki4</p> <p>4.參閱課本 42 頁到 45 頁 愛鼻篇</p> <p>1.流鼻血怎麼辦: https://www.youtube.com/watch?v=C_bkJItacoY</p> <p>2.參閱課本 46 頁 50 頁 教材:健康課本電子書: https://reader.oneclass.com.tw/a0a82e05ecf76d74</p>		
<p>1.跳躍大進擊</p> <p>2.手腳並用</p> <p>3.大家來跳繩 活力跳繩操(影)</p> <p>4.我有好身手 墊上模仿秀(影)</p> <p>5.反應高手 走走跑跑(影)</p> <p>6.玩球趣味多 桌球趣味多(影)</p> <p>7.玩球樂 排球樂無窮(影)</p> <p>8.健康操教學影片-分解動作(影)</p> <p>9.健康操教學影片-連續動作(影)</p> <p>10.跳繩教學影片(影)</p> <p>11.拍球樂無窮(影)</p>	<p>體育 12</p> <p>1.學習吧線上課程</p> <p>2.網路影片</p>	<p>1.復課後實際檢測</p> <p>2 影片賞析</p>	<p>復課後共同討論 並完成學習單</p>
<p>生活</p> <p>一、生活課本</p> <p>P88-89</p> <p>P90-91</p> <p>P94-95</p> <p>P96</p> <p>P98-99</p> <p>P100-101</p> <p>P102-103</p> <p>P104-105</p> <p>P106-107</p>	<p>41</p> <p>一、生活課本</p> <p>4-3色彩真奇妙</p> <p>5-1天氣變熱了</p> <p>5-2 夏天的活動</p> <p>5-3熱鬧的端午節</p> <p>6-1天上來的水</p> <p>二、線上課程 (學習吧)</p> <p>1.觀看各單元學習內</p>	<p>一、實作</p> <p>1.畫圖(衣服製作)</p> <p>2.勞作(摺扇子)</p> <p>3.香包製作(配合附件五)</p> <p>4.遮陽帽製作(配合附件六)</p> <p>5.紙船製作</p> <p>一、線上課程</p>	<p>1.作品</p> <p>2.學習吧線上測驗</p>

	<p>P108-109 P110-111 P112-113 P114-115 P116-117 P118-119 P120-121 P122-123 P124 P125-127 P128-131 P132-133 P134-137 P138-140 P141-143</p> <p>二、線上課程 (學習吧) 1.第4-3、5-1、5-2、5-3、6-1.6-2單元學習內容 2.測驗卷</p>		<p>容 2.完成測驗卷</p>	<p>(學習吧) 1.觀看各單元(4-3、5-1、5-2、5-3、6-1.6-2)學習內容 2.完成測驗卷</p>	
彈性(多美好)	<p>1.自己做蛇棋 2.吹龍舟比賽 3.方塊塗色遊戲</p>	7	<p>1.利用國語課本第91-92頁，和家人玩蛇棋 1-2.自行設計蛇棋 2.和家人比賽誰的龍舟比較快 3.尋找學校裡的馬賽克圖案</p>	<p>1.完成蛇棋製作 2.製作龍舟 3.運用18以內的加減數值設計方塊圖</p>	<p>1.蛇棋作品 2.龍舟作品 3.完成「方塊圖學習單」</p>
彈性(Eng向美好世界)	<p>1.複習英語字母 2.我的家庭(My family) 3.食物(Food)</p>	6	<p>1.英語學習網站 https://www.starfall.com/h/index-kindergarten.php 字母短片A-Z 2.Lots of heart繪本 3.Family member 歌曲 4.My plate我的食物餐盤 5. Zombies Don't Eat Veggies繪本 6. Do you like broccoli ice cream?歌曲</p>	<p>1.學生利用學習吧觀看starfall學習網站字母短片A-Z及練習活動、繪本、歌曲等。 2.教師利用學習吧進行任務指派</p>	<p>學習吧學習任務(將完成的作業上傳)</p>
彈性(擁抱閱讀)	<p>課程已完成</p>	課程已完成	<p>課程已完成</p>	<p>課程已完成</p>	<p>課程已完成</p>
彈性(當我們童在永康)	<p>1.(性平、性侵害防制教育)自我保護 2.(家暴防制教育)面對情緒、人際衝突 3.(家庭教育)我的家庭資源</p>	7	<p>1.「你不可以隨便摸我」PPT 2.「你不可以隨便摸我」學習單 3.「是蝸牛開始的」PPT 4.「是蝸牛開始的」學習單 5.「原來我有這麼多」PPT、「採購」學習單</p>	<p>習寫學習單</p>	<p>完成學習單</p>

附表2

臺南市永康國小因應新型冠狀病毒COVID-19（武漢肺炎）
停課期間學生線上自主學習規劃表(停課時確認進度方式)

一、實施年級: 一 年級

二、實施班級: 一 年 十 班

三、課程類別：

1. 國語文 2. 英語文 3. 數學 4. 社會 5. 自然科學(自然與生活科技)
6. 藝術(藝術與人文) 7. 健康與體育 8. 彈性(多美好) 9. 彈性(Eng向美好世界)
10. 數位e把罩 11. 綜合活動 12. 彈性(擁抱閱讀) 13. 彈性(當我們童在永康)
14. 生活 15. 本土

四、停課時間:110年5月19日起至110年7月2日。

五、線上輔助自主學習規劃：(停課公布後，導師與科任教師協同完成此規畫表)

學習領域或科目	規劃進度	節數	教學資源或教材	教學策略 (須含師生互動:可視訊、 線上討論、e-mail 及作業 回饋等)	評量方式
國語文	一、國語課本 P85-86 P87 P88 P76-77 P92-93 P94 P95 P96 P97 P98 P100-103 P104 P105 P106 P107 P108-111 P112 P113 P114 P115 P116 P117 P118-119 P120-123 二、線上課程 (學習吧) 第九、十、十一、 十二課 1.單元學習內容 2.測驗卷	39	一、第九課 1.認識詞語 2.造詞 3.閱讀 二、第十、十一、 十二課 1.朗讀課文 2.生字練習 3.認識詞語 4.造詞 5.閱讀 二、線上課程 (學習吧) 第九、十、十一、十 二課 觀看各單元學習內 容，並完成測驗卷	一、紙筆作業 習寫生字 練習造詞 短語仿寫 (可寫在格子簿或空白 紙) 習作 二、線上測驗 (學習吧) 1.觀看第九課、第十、十 一、十二課學習內容 2.完成測驗卷	1.紙筆作業 2.學習吧線上 測驗

<p>數學</p>	<p>一、數學課本 P86-88 P89-90 P91-93 P94 P95-97 P98、99 P100、101 P102、103 P104、105 P106、107 P108、109 P112-114 P115-117 P118、119 P120-121 P122-123</p> <p>二、線上課程 (學習吧) 第七單元7-2、7-3 第八單元 第九單元 1.單元學習內容 2.測驗卷</p>	<p>25</p>	<p>一、數學課本 7-2、7-3、第八、九單元、加油小站二、魔數小偵探 1.例題練習 2.練習七、練習八、練習九</p> <p>二、線上課程 (學習吧) 1.觀看7-2、7-3、第八、九單元各單元學習內容 2.完成測驗卷</p>	<p>一、紙筆作業 1.例題練習 2.練習</p> <p>二、線上課程 (學習吧) 1.觀看各單元學習內容 2.完成測驗卷</p>	<p>1.紙筆作業 2.學習吧線上測驗</p>
<p>閩南語語</p>	<p>1.第一課~第四課的課文複習</p> <p>2.第五課課文(當時才會天光)預習朗誦</p> <p>3.讀熟L1~L5的課文。</p> <p>4.會唱L1~L5的律動歌曲。</p> <p>5.看〈每工一句〉的影片一則。</p> <p>6.〈兒童生活教育動畫〉每天欣賞一則。</p> <p>7.線上學習,〈生態教育影片〉欣賞,每天欣賞一則。</p> <p>8.第一課~第五課的課文複習。</p> <p>9.第一課~第五課的律動複習。</p> <p>10.唸搖(火金姑)朗誦二次。</p>	<p>2</p> <p>2</p> <p>2</p>	<p>1.線上課程 (學習吧)</p> <p>2.公視台</p> <p>3.網路資源</p> <p>4.真平電子書</p> <p>5.老師自錄影片</p>	<p>1.線上課程 (學習吧)</p> <p>2.利用電子書、學習吧、公視台、及網路等資源,來引起小朋友自我學習的興趣,並能主動學習。</p>	<p>1.會朗誦第一課~第五課的課文</p> <p>2.開學後課文的驗收。</p> <p>3.可以知道24節氣。</p> <p>4.能和爸媽分享〈兒童生活教育動畫〉中的點滴及自己的想法。</p> <p>5.能和爸媽分享〈生態教育影片〉中的昆蟲及昆蟲保育的想法。</p>

<p>健康與體育</p>	<p>第四單元 自我保護小勇士 P52~57(1節) P58~61(1節) 第五單元 抗病小高手 P62~65(1節) P66~67(1節) P68~69(1節) P70~71(1節)</p> <p>1.跳躍大進擊 2.手腳並用 3.大家來跳繩 活力跳繩操(影) 4.我有好身手 墊上模仿秀(影) 5.反應高手 走走跑跑(影) 6.玩球趣味多 桌球趣味多(影) 7.玩球樂 排球樂無窮(影) 8.健康操教學影片-分解動作(影) 9.健康操教學影片-連續動作(影) 10.跳繩教學影片(影) 11.拍球樂無窮(影)</p>	<p>健康6</p> <p>體育 13</p>	<p>1.學習吧 2.相關教學影片 3.學習單</p> <p>1.學習吧線上課程 2.網路影片</p>	<p>非同步教學 學習吧學習</p> <p>1.復課後實際檢測 2.影片賞析 復課後實際檢驗</p>	<p>學習單檢核</p> <p>復課後共同討論並完成學習單</p>
<p>生活</p>	<p>一.1.生活課本 P88-89 P90-91 P94-95 P96 P98-99 P100-101 P102-103 P104-105 P106-107 P108-109 P110-111 P112-113 P114-115 P116-117 P118-119 P120-121 P122-123 P124 P125-127 P128-131 P132-133 P134-137 P138-140 P141-143</p> <p>二、線上課程 (學習吧) 1.第4-3、5-1、5-2、5-3、6-1、6-2單元學習內容 2.測驗卷</p>	<p>41</p>	<p>一.1.生活課本 4-3色彩真奇妙 5-1天氣變熱了 5-2 夏天的活動 5-3熱鬧的端午節 6-1天上來的水 6-2神奇的水</p> <p>二、線上課程 (學習吧) 1.觀看各單元學習內容 2.完成測驗卷</p>	<p>一.實作 1.畫圖(衣服製作) 2.勞作(摺扇子) 3.香包製作(配合附件五) 4.遮陽帽製作(配合附件六) 5.紙船製作</p> <p>一、線上課程 (學習吧) 1.觀看各單元(4-3、5-1、5-2、5-3、6-1、6-2)學習內容 2.完成測驗卷</p>	<p>1.作品 2.學習吧線上測驗</p>

彈性(多美好)	1.自己做蛇棋 2.吹龍舟比賽 3.方塊塗色遊戲	7	1.利用國語課本第91-92頁，和家人玩蛇棋 2.自行設計蛇棋 3.和家人比賽誰的龍舟比較快 3.尋找學校裡的馬賽克圖案	1.完成蛇棋製作 2.製作龍舟 3.運用18以內的加減數值設計方塊圖	1.蛇棋作品 2.製作龍舟 3.完成「方塊圖學習單」
彈性(Eng向美好世界)	1.複習英語字母 2.我的家庭(My family) 3.食物(Food)	6	1.英語學習網站 https://www.starfall.com/h/index-kindergarten.php 字母短片A-Z 2.Lots of heart繪本 3.Family member 歌曲 4.My plate我的食物餐盤 5. Zombies Don't Eat Veggies繪本 6. Do you like broccoli ice cream?歌曲	1.學生利用學習吧觀看starfall學習網站字母短片A-Z及練習活動、繪本、歌曲等。 2.教師利用學習吧進行任務指派	學習吧學習任務(將完成的作業上傳)
彈性(擁抱閱讀)	課程已完成	課程已完成	課程已完成	課程已完成	課程已完成
彈性(當我們童在永康)	1.(性平、性侵害防制教育)自我保護 2.(家暴防制教育)面對情緒、人際衝突 3.(家庭教育)我的家庭資源	7	1.「你不可以隨便摸我」PPT 2.「你不可以隨便摸我」學習單 3.「是蝸牛開始的」PPT 4.「是蝸牛開始的」學習單 3.「原來我有這麼多」PPT、「採購」學習單	完成學習單	完成學習單

附表2

臺南市永康國小因應新型冠狀病毒COVID-19（武漢肺炎）
停課期間學生線上自主學習規劃表(停課時確認進度方式)

一、實施年級：一 年級

二、實施班級：一 年 11 班

三、課程類別：

1. 國語文 2. 英語文 3. 數學 4. 社會 5. 自然科學(自然與生活科技)
6. 藝術(藝術與人文) 7. 健康與體育 8. 彈性(多美好) 9. 彈性(Eng向美好世界)
10. 數位e把罩 11. 綜合活動 12. 彈性(擁抱閱讀) 13. 彈性(當我們童在永康)
14. 生活 15. 本土

四、停課時間：110年5月19日起至110年7月2日。

五、線上輔助自主學習規劃：(停課公布後，導師與科任教師協同完成此規畫表)

學習領域或科目	規劃進度	節數	教學資源或教材	教學策略 (須含師生互動:可視訊、線上討論、e-mail及作業回饋等)	評量方式
國語文	一、國語課本 P85-86(1節) P87 (1節) P88 (1節) P76-77 (1節) P92-93 (1節) P94 (1節) P95 (1節) P96 (1節) P97 (1節) P98 (1節) P100-103 P104 P105 P106 P107 P108-111 P112 P113 P114 P115 P116 P117 P118-119 P120-123 二、線上課程 (學習吧) 第七單元7-2、7-3 第八單元 第九單元 1.單元學習內容 2.測驗卷	39	一、第九課 1.認識詞語 2.造詞 3.閱讀 二、第十課 1.朗讀課文 2.生字練習 3.認識詞語 4.造詞 5.閱讀 二、線上課程 (學習吧) 第九課 觀看各單元學習內容，並完成測驗卷 第十課 觀看各單元學習內容，並完成測驗卷	一、紙筆作業 習寫生字 練習造詞 短語仿寫 (可寫在格子簿或空白紙) 二、線上測驗 (學習吧) 1.觀看第九課~第十二課學習內容 2.完成測驗卷	1.紙筆作業 2.學習吧線上測驗
本土語	三、倒反的世界 第五課 當時才會天光	7	一、線上課程 (學習吧) 課本86-91頁 唸謠-火金姑 DoReMi耍啥物 趣味的話語	二、線上觀賞影音 (學習吧) 1.練武功(3) 2.練武功94-97頁	口頭評量 歌曲及律動

<p>數學</p>	<p>25</p> <p>一、數學課本 P86-88(1節) P89 (1節) P90 (1節) P91 (1節) P92、93 (1節) P94 (1節)</p> <p>二、線上課程 (學習吧) 第七單元7-2、7-3 1.單元學習內容 2.測驗卷 第八單元8-1 1.單元學習內容</p>	<p>猜謎100-104頁</p> <p>一一、數學課本 7-2、7-3、第八、九單元 1.例題練習 2.練習七、練習八、練習九、加油小站 二、魔數小偵探</p> <p>二、線上課程 (學習吧) 1.觀看7-2、7-3各單 (學習吧) 1.觀看7-2、7-3各單元學習內容 2.完成測驗卷</p> <p>1.觀看8-1各單元學習內容</p>	<p>一、紙筆作業 1.例題練習 2.練習</p> <p>二、線上課程 (學習吧) 1.觀看各單元學習內容 2.完成測驗卷</p>	<p>1.紙筆作業 2.學習吧線上測驗</p>
<p>健康與體育</p>	<p>體育 12</p> <p>1.跳躍大進擊 2.手腳並用 3.大家來跳繩 活力跳繩操(影) 4.我有好身手 墊上模仿秀(影) 5.反應高手 走走跑跑(影) 6.玩球趣味多 桌球趣味多(影) 7.玩球樂 排球樂無窮(影) 8.健康操教學影片-分解動作(影) 9.健康操教學影片-連續動作(影) 10.跳繩教學影片(影) 11.拍球樂無窮(影)</p> <p>(健康) 健康</p> <p>一、第四單元: 自我保護小勇士 課本:52頁~61頁</p> <p>二、第五單元 抗病小高手 課本:68頁到71頁</p> <p>三、第三單元: 帶著眼耳鼻去旅行</p>	<p>體育 7</p> <p>健康</p> <p>一、第四單元:自我保護小勇士 1.蝴蝶朵朵故事書賞析 請參閱 https://www.youtube.com/watch?v=hu-tMErjtig 2.課本複習P.56-57 閱讀課本並完成課本題目P58-61 3.兒童防身操: 請參閱: https://www.youtube.com/watch?v=rMDP5S90KKM</p>	<p>1.復課後實際檢測 2.影片賞析</p> <p>健康: 影片賞析 非同步直播教學</p>	<p>復課後共同討論並完成學習單</p> <p>完成課本內容並繳交學習吧作業</p>

	<p>課本第38頁到51頁</p> <p>四、第一單元 飲食面面觀復習 課本第8頁~23頁</p> <p>五、第二單元 歡喜做朋友 複習 本第24頁~35頁</p>	<p>二、第五單元:抗病小高手 防疫小英雄: 請參閱影片 https://www.youtube.com/watch?v=021c8Fq9hzo 如何正確洗手: 請參閱影片: https://www.youtube.com/watch?v=iK7QflCk2qg</p> <p>3.請閱讀課本並回答課本內容:P.62-P.67</p> <p>三、第五單元:抗病小高手 複習:課本:62頁到67頁 完成課本:68頁到71頁 (5/31-6/4) 看影片認識腸病毒: 1.甚麼是腸病毒(一): https://www.youtube.com/watch?v=EbDfEqJsl20 2.甚麼是腸病毒(二): https://www.youtube.com/watch?v=DS-TAlstV-Y 3.預防腸病毒: https://www.youtube.com/watch?v=rODknKHcl4E 4.補充教材 認識登革熱: https://www.youtube.com/watch?v=VCA-XoHiigc 5.補充教材 登革熱預防: https://www.youtube.com/watch?v=COOE51T_ft8</p>		
--	--	--	--	--

教材:健康課本電子書:

<https://reader.oneclass.com.tw/a0a82e05ecf76d74>

四、第三單元複習:
帶著眼耳鼻去旅行
配合課本第38頁到51
頁 (6/7-6/11)

護眼篇

1. eye眼動起來兒童律動MV:

<https://www.youtube.com/watch?v=1J6AFPFFDUI>

2.保護眼睛不近視:

https://www.youtube.com/watch?v=npxU_YOzzA0

3.參閱課本38頁到41
頁

愛耳篇

1. 認識耳朵:

https://www.youtube.com/watch?v=_CxJm8vuA2w

2. 耳朵的構造:

https://www.youtube.com/watch?v=F3ww80NJ_wU

3. 保護耳朵:

<https://www.youtube.com/watch?v=t2C1FMptki4>

4.參閱課本42頁到45
頁

愛鼻篇

1.流鼻血怎麼辦:

https://www.youtube.com/watch?v=C_bkIItacoY

			2.參閱課本46頁50頁 教材:健康課本電子書: https://reader.oneclass.com.tw/a0a82e05ecf76d74		
生活	一生活課本 P88-89(2節) P90-91 (1節) P94-95 (1節) P96 (1節) P98-99 (4節) P100-101 (1節) P102-103 (1節) P104-105 P106-107 P108-109 P110-111 P112-113 P114-115 P116-117 P118-119 P120-121 P122-123 P124 P125-127 P128-131 P132-133 P134-137 P138-140 P141-143 二、線上課程 (學習吧) 1.第4-3、5-1、5-2、5-3、6-16-2 單元學習內容 2.測驗卷	41	1. 生活課本 4-3色彩真奇妙 5-1天氣變熱了 5-2 夏天的活動 5-3熱鬧的端午節 6-1天上來的水 二、線上課程 (學習吧) 1.觀看各單元學習內容 2.完成測驗卷	一、實作 1.畫圖(衣服製作) 2.勞作(摺扇子) 3.香包製作(配合附件五) 4.遮陽帽製作(配合附件六) 5.紙船製作 一、線上課程 (學習吧) 1.觀看各單元(4-3、5-1、5-2、5-3、6-16-2)學習內容 2.完成測驗卷	1.作品 2.學習吧 線上測驗
彈性(多美好)	1.自己做蛇棋 2.吹龍舟比賽	7	1. 利用國語課本第91-92頁,和家人玩蛇棋 2. 自行設計蛇棋 3. 和家人比賽誰的龍舟比較快	1.完成蛇棋製作 2.製作龍舟	1.蛇棋作品 2.龍舟作品
彈性(Eng向美好世界)	1.複習英語字母 2.我的家庭(My family) 3.食物(Food)	6	1.英語學習網站 https://www.starfall.com/h/index-kindergarten.php 字母短片A-Z 2.Lots of heart繪本 3.Family member 歌曲 4.My plate我的食物餐盤	1.學生利用學習吧觀看starfall學習網站字母短片A-Z及練習活動、繪本、歌曲等。 2.教師利用學習吧進行任務指派	學習吧學習任務(將完成的作業上傳)

			5. Zombies Don't Eat Veggies繪本 6. Do you like broccoli ice cream?歌曲		
彈性(擁抱閱讀)	課程已完成	課程已完成	課程已完成	課程已完成	課程已完成
彈性(當我們童在永康)	1.(性平、性侵害防制教育)自我保護 2.(家暴防制教育)面對情緒、人際衝突	7	1.「你不可以隨便摸我」PPT 2.「你不可以隨便摸我」學習單 3.「是蝸牛開始的」PPT 4.「是蝸牛開始的」學習單	完成學習單	完成學習單

附表2

臺南市永康國小因應新型冠狀病毒COVID-19 (武漢肺炎)
停課期間學生線上自主學習規劃表(停課時確認進度方式)

- 一、實施年級: 一 年級
 二、實施班級: 一 年 12 班
 三、課程類別：
 1. 國語文 2. 英語文 3. 數學 4. 社會 5. 自然科學(自然與生活科技)
 6. 藝術(藝術與人文) 7. 健康與體育 8. 彈性(多美好) 9. 彈性(Eng向美好世界)
 10. 數位e把罩 11. 綜合活動 12. 彈性(擁抱閱讀) 13. 彈性(當我們童在永康)
 14. 生活 15. 本土
 四、停課時間:110年5月19日起至110年7月2日。
 五、線上輔助自主學習規劃：(停課公布後，導師與科任教師協同完成此規畫表)

學 習 領 域 或 目 標	規 劃 進 度	節 數	教 學 資 源 或 教 材	教 學 策 略 (須含師生互動:可視訊、 線上討論、e-mail 及作業 回饋等)	評 量 方 式
國語文	一、國語課本 P85-86 P87 P88 P76-77 P92-93 P94 P95 P96 P97 P98 P100-103 P104 P105 P106 P107 P108-111 P112 P113 P114 P115 P116 P117 P118-119 P120-123 二、線上課程 (學習吧) 第九、十、十 一、十二課 1.單元學習內容 2.測驗卷	39	一、第九課 1.認識詞語 2.造詞 3.閱讀 二、第十、十一、 十二課 1.朗讀課文 2.生字練習 3.認識詞語 4.造詞 5.閱讀 二、線上課程 (學習吧) 第九、十、十一、十 二課 觀看各單元學習內 容，並完成測驗卷	一、紙筆作業 習寫生字 練習造詞 短語仿寫 (可寫在格子簿或空白 紙) 習作 二、線上測驗 (學習吧) 1.觀看第九-十二課學習內 容 2.完成測驗卷	1.紙筆作業 2.學習吧線上 測驗

<p>健康與體育</p>	<p>體育： 1.跳躍大進擊 2.手腳並用 3.大家來跳繩 活力跳繩操(影) 4.我有好身手 墊上模仿秀(影) 5.反應高手 走走跑跑(影) 6.玩球趣味多 桌球趣味多(影) 7.玩球樂 排球樂無窮(影) 8.健康操教學影片- 分解動作(影) 9.健康操教學影片- 連續動作(影) 10.跳繩教學影片(影) 11.拍球樂無窮(影)</p> <p>健康： 1.課本P42-P51 2.勤洗手 3.運動30分鐘 4.望遠凝視 5.課本p.52-71</p>	<p>體育 14</p> <p>健康6</p>	<p>1.學習吧線上課程 2.網路影片</p> <p>1.健康課本 2.自製教學媒材 3.學習吧觀看內容</p>	<p>1.復課後實際檢測 2.影片賞析</p> <p>1.完成課本P42-P43、p.47、 p.51 2.老師自製教學媒材，完成 指定作業</p>	<p>復課後共同討論並完成學習單</p> <p>1.、p.47、p.51 完成 2.完成老師 表單作業</p>
<p>生活</p>	<p>一、生活課本 P88-89 P90-91 P94-95 P96 P98-99 P100-101 P102-103 P104-105 P106-107 P108-109 P110-111 P112-113 P114-115 P116-117 P118-119 P120-121 P122-123 P124 P125-127 P128-131 P132-133 P134-137 P138-140 P141-143 二、線上課程 (學習吧) 1.第4-3、5-1、5- 2、5-3、6-1、6-2 單元學習內容 2.測驗卷</p>	<p>41</p>	<p>一、生活課本 4-3色彩真奇妙 5-1天氣變熱了 5-2 夏天的活動 5-3熱鬧的端午節 6-1天上來的水</p> <p>二、線上課程 (學習吧) 1.觀看各單元學習內 容 2.完成測驗卷</p>	<p>一、實作 1.畫圖(衣服製作) 2.勞作(摺扇子) 3.遮陽帽製作(配合附件 六) 4.香包製作(配合附件 五)</p> <p>一、線上課程 (學習吧) 1.觀看各單元(4-3、5- 1、5-2、5-3、6-1、6-2) 學習內容 2.完成測驗卷</p>	<p>1.作品 2.學習吧線上 測驗</p>

彈性(多美好)	1.自己做蛇棋 2.吹龍舟比賽 3.方塊塗色遊戲	7	1.利用國語課本第91-92頁，和家人玩蛇棋 1-2.自行設計蛇棋 2.和家人比賽誰的龍舟比較快 3.尋找學校裡的馬賽克圖案	1.完成蛇棋製作 2.製作龍舟 3.運用18以內的加減數值設計方塊圖	1.蛇棋作品 2.龍舟作品 3.完成「方塊圖學習單」
彈性(Eng向美好世界)	1.複習英語字母 2.我的家庭(My family) 3.食物(Food)	6	1.英語學習網站 https://www.starfall.com/h/index-kindergarten.php 字母短片 A-Z 2.Lots of heart繪本 3.Family member 歌曲 4.My plate我的食物餐盤 5. Zombies Don't Eat Veggies繪本 6. Do you like broccoli ice cream?歌曲	1.學生利用學習吧觀看starfall學習網站字母短片A-Z及練習活動、繪本、歌曲等。 2.教師利用學習吧進行任務指派	學習吧學習任務(將完成的作業上傳)
彈性(擁抱閱讀)	課程已結束	無	無	無	無
彈性(當我們童在永康)	1.(性平、性侵害防制教育)自我保護 2.(家暴防制教育)面對情緒、人際衝突 3.(家庭教育)我的家庭資源	7	1.「你不可以隨便摸我」PPT 「你不可以隨便摸我」學習單 2.「是蝸牛開始的」PPT 「是蝸牛開始的」學習單 3.「原來我有這麼多」PPT、「採購」學習單	習寫學習單	完成學習單

附表2

臺南市永康國小因應新型冠狀病毒COVID-19 (武漢肺炎)
停課期間學生線上自主學習規劃表(停課時確認進度方式)

一、實施年級: 1 年級

二、實施班級: 1 年 13 班

三、課程類別:

1. 國語文 2. 英語文 3. 數學 4. 社會 5. 自然科學(自然與生活科技)
6. 藝術(藝術與人文) 7. 健康與體育 8. 彈性(多美好) 9. 彈性(Eng向美好世界)
10. 數位e把罩 11. 綜合活動 12. 彈性(擁抱閱讀) 13. 彈性(當我們童在永康)
14. 生活 15. 本土

四、停課時間:110年5月19日起至110年7月2日。

五、線上輔助自主學習規劃: (停課公布後, 導師與科任教師協同完成此規畫表)

學習領域或科目	規劃進度	節數	教學資源或教材	教學策略 (須含師生互動:可視訊、線上討論、e-mail 及作業回饋等)	評量方式
國語文	一、國語課本 P85-86 P87 P88 P76-77 P92-93 P94 P95 P96 P97 P98 P100-103 P104 P105 P106 P107 P108-111 P112 P113 P114 P115 P116 P117 P118-119 P120-123 二、線上課程 (學習吧)	39	一、第九課 1.認識詞語 2.造詞 3.閱讀 二、第十、十一、十二課 1.朗讀課文 2.生字練習 3.認識詞語 4.造詞 5.閱讀 二、線上課程 (學習吧) 第九、十、十一、十二課 觀看各單元學習內容, 並完成測驗卷	一、紙筆作業 習寫生字 練習造詞 短語仿寫 (可寫在格子簿或空白紙) 習作 二、線上測驗 (學習吧) 1.觀看第九-十二課學習內容 2.完成測驗卷	1.紙筆作業 2.學習吧線上測驗
閩南語	1.第一課~第四課的課文複習 2.第五課課文(當時才會天光)預習朗誦 3.讀熟L1~L5的課文。	2 2	1.線上課程 (學習吧) 2.公視台 3.網路資源 4.真平電子書	1.線上課程 (學習吧) 2.利用電子書、學習吧、公視台、及網路等資源, 來引起小朋友自我學習的興趣, 並能主動學習。	1.會朗誦第一課~第五課的課文 2.開學後課文的驗收。 3.可以知道24節氣。

	<p>4.會唱L1~L5的律動歌曲。</p> <p>5.看〈每工一句〉的影片一則。</p> <p>6.〈兒童生活教育動畫〉每天欣賞一則。</p> <p>7.線上學習，〈生態教育影片〉欣賞，每天欣賞一則。</p> <p>8.第一課~第五課的課文複習。</p> <p>9.第一課~第五課的律動複習。</p> <p>10.唸搖（火金姑）朗誦二次。</p>		5.老師自錄影片		<p>4.能和爸媽分享〈兒童生活教育動畫〉中的點滴及自己的想法。</p> <p>5.能和爸媽分享〈生態教育影片〉中的昆蟲及昆蟲保育的想法。</p>
數學	<p>一、數學課本</p> <p>P86-88 P89-90 P91-93 P94 P95-97 P98、99 P100、101 P102、103 P104、105 P106、107 P108、109 P112-114 P115-117 P118、119 P120-121 P122-123</p> <p>二、線上課程（學習吧）</p> <p>第七單元7-2、7-3 第八單元 第九單元</p> <p>1.單元學習內容 2.測驗卷</p>	25	<p>一、數學課本</p> <p>7-2、7-3、第八、九單元</p> <p>1.例題練習 2.練習七、練習八、練習九，加油小站</p> <p>二、魔數小偵探</p> <p>二、線上課程（學習吧）</p> <p>1.觀看7-2、7-3、第八、九單元各單元學習內容 2.完成測驗卷</p>	<p>一、紙筆作業</p> <p>1.例題練習 2.練習</p> <p>二、線上課程（學習吧）</p> <p>1.觀看各單元學習內容 2.完成測驗卷</p>	<p>1.紙筆作業 2.學習吧線上測驗</p>
健康與體育	<p>1.跳躍大進擊 2.手腳並用 3.大家來跳繩 活力跳繩操(影) 4.我有好身手 墊上模仿秀(影) 5.反應高手 走走跑跑(影) 6.玩球趣味多 桌球趣味多(影)</p>	體育 12	<p>1.學習吧線上課程 2.網路影片</p>	<p>1.復課後實際檢測 2.影片賞析</p>	<p>復課後共同討論並完成學習單</p>

	<p>7.玩球樂 排球樂無窮(影) 8.健康操教學影片-分解動作(影) 9.健康操教學影片-連續動作(影) 10.跳繩教學影片(影) 11.拍球樂無窮(影)</p> <p>健康： 1.課本P42-P51 2.勤洗手 3.運動30分鐘 4.望遠凝視 5.課本p.52-71</p>	健康 6	<p>1.健康課本 2.自製教學媒材 3.學習吧</p>	<p>1.完成課本P42-P43、p.47、p.51 2.老師自製教學媒材，完成指定作業</p>	<p>1.課本P42-P43、p.47、p.51 2.表單評量</p>
生活	<p>一、生活課本 P88-89 P90-91 P94-95 P96 P98-99 P100-101 P102-103 P104-105 P106-107 P108-109 P110-111 P112-113 P114-115 P116-117 P118-119 P120-121 P122-123 P124 P125-127 P128-131 P132-133 P134-137 P138-140 P141-143</p> <p>二、線上課程 (學習吧) 1.第4-3、5-1、5-2、5-3、6-1、6-2單元學習內容 2.測驗卷</p> <p>五、第五單元 夏天與端午(6/14-6/18)</p> <p>六、第四單元 美麗的彩色世界(6/21-6/25)</p> <p>七、第一單元與第二單元補充歌曲學習(6/28-7/2)</p>	41	<p>一、生活課本 4-3色彩真奇妙 5-1天氣變熱了 5-2 夏天的活動 5-3熱鬧的端午節 6-1天上來的水 6-2神奇的水</p> <p>二、線上課程 (學習吧) 1.觀看各單元學習內容 2.完成測驗卷</p> <p>五、第五單元 夏天與端午(6/14-6/18) 1.第五單元 課本104頁 夏天的夜晚: 配合舞蹈動作與歌唱練習10次 2.第五單元 課本105頁 影片欣賞 3.第五單元 課本158頁 歌唱與節拍練習(請完整打出正確節拍)練習10次 4.小朋友認識音樂家 蕭邦</p> <p>六、第四單元 美麗的彩色世界(6/21-6/25) 1.第四單元 課本 146 頁 最愛的顏色 歌唱與節拍練習(請完整打出正確節拍)練習10次 2.第四單元 課本 156 頁 彩虹 歌唱練習10次 3.小朋友認識音樂家 舒伯特</p> <p>七、第一單元與第二單元補充歌曲學習(6/28-7/2) 1.第一單元 課本 149</p>	<p>一、實作 1.畫圖(衣服製作) 2.勞作(摺扇子) 3.香包製作(配合附件五) 4.遮陽帽製作(配合附件六) 5.紙船製作</p> <p>一、線上課程 (學習吧) 1.觀看各單元(4-3、5-1、5-2、5-3、6-1、6-2)學習內容 2.完成測驗卷</p>	<p>1.作品 2.學習吧線上測驗</p>

			頁 瞎子聽鈴 歌唱與節拍練習 (請完整打出正確節拍) 練習10次 2.複習第二單元 課本152頁 蝴蝶 歌唱與節拍練習 (請完整打出正確節拍) 練習10次 3.小朋友認識古典音樂家 柴可夫斯基		
彈性(多美好)	1.自己做蛇棋 2.吹龍舟比賽 3.方塊塗色遊戲	7	1. 利用國語課本第91-92頁, 和家人玩蛇棋 2. 1-2.自行設計蛇棋 2.自行設計蛇棋和家人比賽誰的龍舟比較快 3.尋找學校裡的馬賽克圖案	1.完成蛇棋製作 2.製作龍舟 3.運用18以內的加減數值設計方塊圖	1.蛇棋作品 2.龍舟作品 3.完成「方塊圖學習單」
彈性(Eng向美好世界)	1.複習英語字母 2.我的家庭(My family) 3.食物(Food)	6	1.英語學習網站 https://www.starfall.com/h/index-kindergarten.php 字母短片 A-Z 2.Lots of heart繪本 3.Family member 歌曲 4.My plate我的食物餐盤 5. Zombies Don't Eat Veggies繪本 6. Do you like broccoli ice cream?歌曲	1.學生利用學習吧觀看starfall學習網站字母短片A-Z及練習活動、繪本、歌曲等。 2.教師利用學習吧進行任務指派	
彈性(擁抱閱讀)	課程已完成	課程已完成	課程已完成	課程已完成	課程已完成
彈性(當我們童在永康)	1.(性平、性侵害防制教育)自我保護 2.(家暴防制教育)面對情緒、人際衝突 3.(家庭教育)我的家庭資源	7	1.「你不可以隨便摸我」PPT 2.「你不可以隨便摸我」學習單 3.「是蝸牛開始的」PPT 4.「是蝸牛開始的」學習單 3.「原來我有這麼多」PPT、「採購」學習單	習寫學習單	完成學習單

附表2

臺南市永康國小因應新型冠狀病毒COVID-19（武漢肺炎）
停課期間學生線上自主學習規劃表(停課時確認進度方式)

一、實施年級: 一 年級

二、實施班級: 一 年 14 班

三、課程類別：

1. 國語文 2. 英語文 3. 數學 4. 社會 5. 自然科學(自然與生活科技)
6. 藝術(藝術與人文) 7. 健康與體育 8. 彈性(多美好) 9. 彈性(Eng向美好世界)
10. 數位e把罩 11. 綜合活動 12. 彈性(擁抱閱讀) 13. 彈性(當我們童在永康)
14. 生活 15. 本土

四、停課時間:110年5月19日起至110年7月2日。

五、線上輔助自主學習規劃：(停課公布後，導師與科任教師協同完成此規畫表)

學習領域或科目	規劃進度	節數	教學資源或教材	教學策略 (須含師生互動:可視訊、線上討論、e-mail及作業回饋等)	評量方式
國語文	一、國語課本 P85-86 P87 P88 P76-77 P92-93 P94 P95 P96 P97 P98 P100-103 P104 P105 P106 P107 P108-111 P112 P113 P114 P115 P116 P117 P118-119 P120-123 二、線上課程 (學習吧) 第九、十、十一、十二課 1.單元學習內容 2.測驗卷	39	一、第九課 1.認識詞語 2.造詞 3.閱讀 二、第十、十一、十二課 1.朗讀課文 2.生字練習 3.認識詞語 4.造詞 5.閱讀 二、線上課程 (學習吧) 第九、十、十一、十二課 觀看各單元學習內容，並完成測驗卷	一、紙筆作業 習寫生字 練習造詞 短語仿寫 (可寫在格子簿或空白紙) 習作 二、線上測驗 (學習吧) 1.觀看第九課、第十、十一、十二課學習內容 2.完成測驗卷	1.紙筆作業 2.學習吧線上測驗

<p>11.拍球樂無窮(影)</p> <p>健康: 一、第四單元:自我保護小勇士 二、第五單元:抗病小高手</p> <p>三、第五單元:抗病小高手 課本:68頁到71頁</p> <p>四、三單元複習:帶著眼耳鼻去旅行 配合課本第38頁到51頁</p>	<p>健康: 2</p>	<p>一、第四單元:自我保護小勇士 1.蝴蝶朵朵故事書賞析 請參閱 https://www.youtube.com/watch?v=hu-tMErjtig 2.課本複習P.56-57 閱讀課本並完成課本題目P58-61 3.兒童防身操: 請參閱: https://www.youtube.com/watch?v=rMDP5S90KKM</p> <p>二、第五單元:抗病小高手 防疫小英雄: 請參閱影片 https://www.youtube.com/watch?v=021c8Fq9hzo 1. 如何正確洗手: 請參閱影片: https://www.youtube.com/watch?v=iK7Qf1Ck2qg 3.請閱讀課本並回答課本內容:P.62-P.67</p> <p>三、第五單元:抗病小高手 複習:課本:62頁到67頁 完成課本:68頁到71頁 看影片認識腸病毒: 1.甚麼是腸病毒(一): https://www.youtube.com/watch?v=EbDfEqJsl20 2.甚麼是腸病毒(二): https://www.youtube.com/watch?v=DS-TA1stV-Y 3.預防腸病毒: https://www.youtube.com/watch?v=rODknKHcl4E</p> <p>4.補充教材 認識登革熱: https://www.youtube.com/watch?v=VCA-XoHiqc 5.補充教材 登革熱預防: https://www.youtube.com/watch?v=COOE51T_ft8</p>	<p>健康: 非同步教學 學習吧學習 影片賞析</p>	<p>健康: 完成課本內容 學習單檢核</p>
---	------------------	--	---	---------------------------------

			<p>教材:健康課本電子書: https://reader.oneclass.com.tw/a0a82e05ecf76d74</p> <p>四、第三單元複習:帶著眼耳鼻去旅行 配合課本第38頁到51頁</p> <p>護眼篇 1. eye眼動起來兒童律動MV: https://www.youtube.com/watch?v=1J6AFPFDDUI 2.保護眼睛不近視: https://www.youtube.com/watch?v=npxU_YOzzA0 3.參閱課本38頁到41頁 愛耳篇 1. 認識耳朵: https://www.youtube.com/watch?v=_CxJm8vuA2w 2. 耳朵的構造: https://www.youtube.com/watch?v=F3ww80NJ_wU 3. 保護耳朵: https://www.youtube.com/watch?v=t2C1FMptki4 4.參閱課本42頁到45頁 愛鼻篇 1.流鼻血怎麼辦: https://www.youtube.com/watch?v=C_bkJltacoY 2.參閱課本46頁50頁 教材:健康課本電子書: https://reader.oneclass.com.tw/a0a82e05ecf76d74</p>		
生活	<p>一.1.生活課本 P88-89 P90-91 P94-95 P96 P98-99 P100-101 P102-103 P104-105 P106-107 P108-109 P110-111 P112-113 P114-115 P116-117 P118-119 P120-121</p>	41	<p>一.1.生活課本 4-3色彩真奇妙 5-1天氣變熱了 5-2 夏天的活動 5-3熱鬧的端午節 6-1天上來的水 6-2神奇的水</p> <p>二、線上課程 (學習吧) 1.觀看各單元學習內容 2.完成測驗卷</p>	<p>一.實作 1.畫圖(衣服製作) 2.勞作(摺扇子) 3.香包製作(配合附件五) 4.遮陽帽製作(配合附件六) 5.紙船製作</p> <p>一、線上課程 (學習吧) 1.觀看各單元(4-3、5-1、5-2、5-3、6-1、6-2)學習內容 2.完成測驗卷</p>	<p>1.作品 2.學習吧線上測驗</p>

	P122-123 P124 P125-127 P128-131 P132-133 P134-137 P138-140 P141-143 二、線上課程 (學習吧) 1.第4-3、5-1、5-2、 5-3、6-1、6-2單元學 習內容 2.測驗卷				
彈性(多 美好)	1.自己做蛇棋 2.吹龍舟比賽 3.方塊塗色遊戲	7	1.利用國語課本第91- 92頁，和家人玩蛇棋 1-2.自行設計蛇棋 2.和家人比賽誰的龍 舟比較快 3.尋找學校裡的馬賽克 圖案	1.完成蛇棋製作 2.製作龍舟 3.運用18以內的加減數值 設計方塊圖	1.蛇棋作品 2.製作龍舟 3.完成「方塊 圖學習單」
彈性 (Eng向 美好世 界)	1.複習英語字母 2.我的家庭(My family) 3.食物(Food)	6	1.英語學習網站 https://www.starfall.com/h/index-kindergarten.php 字母短片A-Z 2.Lots of heart繪本 3.Family member 歌曲 4.My plate我的食物餐 盤 5. Zombies Don't Eat Veggies繪本 6. Do you like broccoli ice cream?歌曲	1.學生利用學習吧觀看 starfall學習網站字母短片 A-Z及練習活動、繪本、 歌曲等。 2.教師利用學習吧進行任 務指派	學習吧學習任 務(將完成的作 業上傳)
彈性(擁 抱閱讀)	課程已完成	課程 已完 成	課程已完成	課程已完成	課程已完成
彈性(當 我們童 在永康)	1.(性平、性侵害防 制教育)自我保護 2.(家暴防制教育) 面對情緒、人際衝 突 3.(家庭教育) 我的家庭資源	7	1.「你不可以隨便摸 我」PPT、「你不可 以隨便摸我」學習單 2.「是蝸牛開始的」 PPT 、「是蝸牛開始的」 學習單 3.「原來我有這麼 多」PPT、「採購」 學習單	完成學習單	完成學習單

承辦人：

教師兼
課研組長 沈靜韓

主任：

教師兼
教務主任 黃筱棠

校長：

臺南市永康區
永興國民小學
校長 洪國展